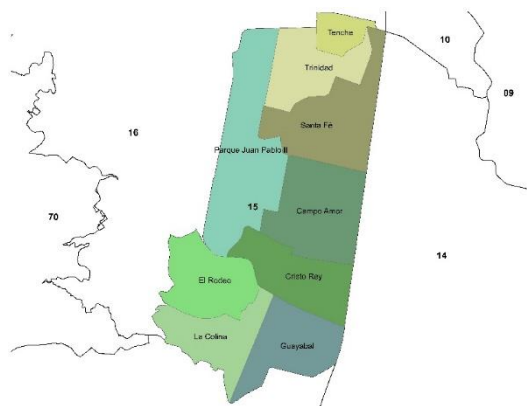


FICHA DE CARACTERIZACIÓN TERRITORIAL

15 - GUAYABAL

INFORMACIÓN GENERAL DEL TERRITORIO



Datos Geográficos

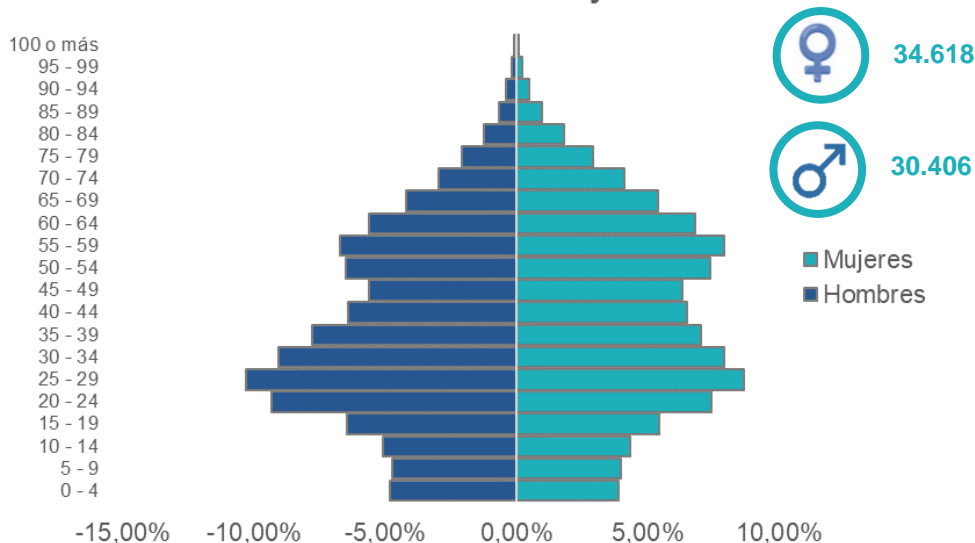
La Comuna 15. Guayabal está ubicada en la Zona Suroccidental de la ciudad de Medellín, iniciando desde la calle 30A y yendo hasta los límites con Itagüí, en el barrio El Bolo, e igualmente desde la autopista sur, hasta la carrera 70 limitando con Belén. Además, la Comuna 15 en su área espacios muy representativos para la ciudad, como lo son el Aeropuerto Olaya Herrera, el Cementerio Campos de Paz, la Terminal de Transportes del Sur y el complejo industrial.

Fuente: Plan de Desarrollo Local/Comuna 15 - Guayabal. Alcaldía de Medellín, 2019.

Datos demográficos

Extensión	759,46 hectáreas (ha)	Población	65.024 Habitantes (hab)	Densidad poblacional	85,61 hab/ha
------------------	------------------------------	------------------	--------------------------------	-----------------------------	---------------------

Pirámide Poblacional Proyección 2021



Con relación a la pirámide poblacional, cabe anotar que su estructura presenta unas bases estrechas (población entre los cero y los veinticuatro años), unos bordes intermedios semiamplios (población entre veinticinco y treinta y nueve años), con unos bordes superiores mucho más amplios (población entre los cincuenta y sesenta y cuatro años), que terminan en cúspides más estrechas (población mayor de setenta años). Este tipo de pirámide poblacional es comúnmente denominada pirámide regresiva, y obedece a un patrón poblacional donde la tendencia es el envejecimiento de la población, evidenciado en una población principalmente adulta y adulta mayor (bordes intermedios y superiores), con bajas tasas de natalidad representadas en la escasa población de las bases de la pirámide.

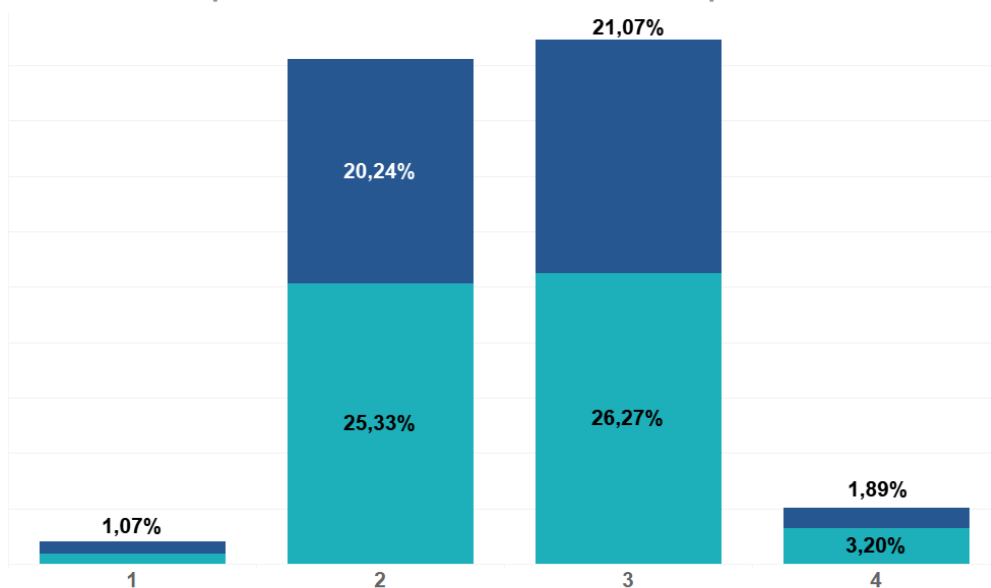
Fuente: Censo DANE - Municipio de Medellín, Base de proyección Censo 2018.



INFORMACIÓN GENERAL DEL TERRITORIO

Estrato Socioeconómico

Representación estrato socioeconómico por sexo.



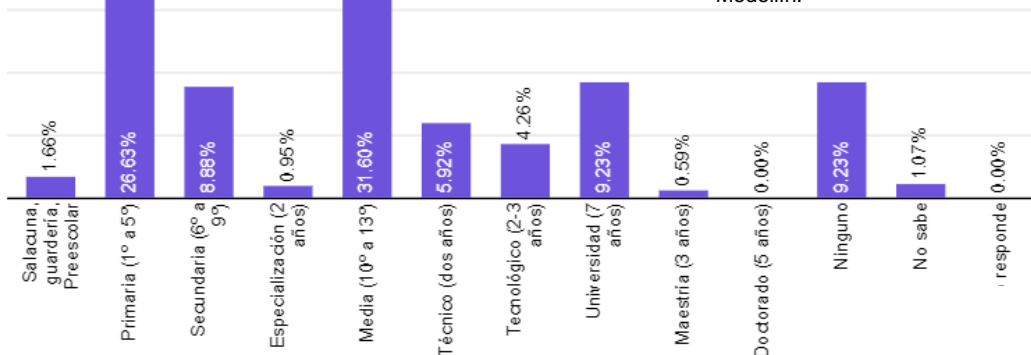
Así como se evidencia en la gráfica de barras, la gran mayoría de los habitantes de la Comuna 15. Guayabal se encuentra en los dos estratos socioeconómicos medios, siendo el estrato 3 el más preponderante, con el 47,34% de la población.

Fuente: Encuesta de Calidad de Vida 2020. Alcaldía de Medellín.

Representación del nivel de estudios aprobado.

Respecto a la distribución por último nivel de estudio aprobado, se reconoce que la gran mayoría de pobladores presentan un nivel de estudio de primaria (26,63%), educación media (31,60%) y universidad (9,23%). Así mismo, se reconocen niveles de estudio con porcentajes bajos como la especialización y la maestría.

Fuente: Encuesta de Calidad de Vida 2020. Alcaldía de Medellín.



INFORMACIÓN GENERAL DEL TERRITORIO

Acceso y uso del internet

¿La vivienda cuenta con INTERNET?



● Tiene Internet ● No tiene internet

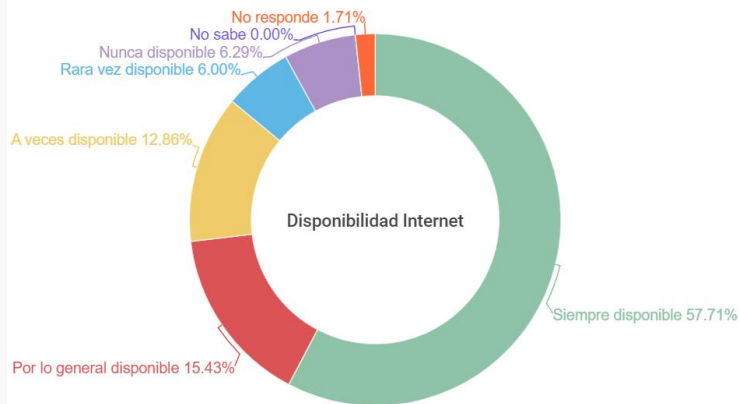
Se identifica en la comuna 15. Guayabal, que el 17,51% de las viviendas no cuentan con Internet. En comparación con otras comunas y corregimientos del municipio, la comuna presenta menores restricciones a nivel de ciudad.

Fuente: Encuesta de Calidad de Vida 2020. Alcaldía de Medellín.

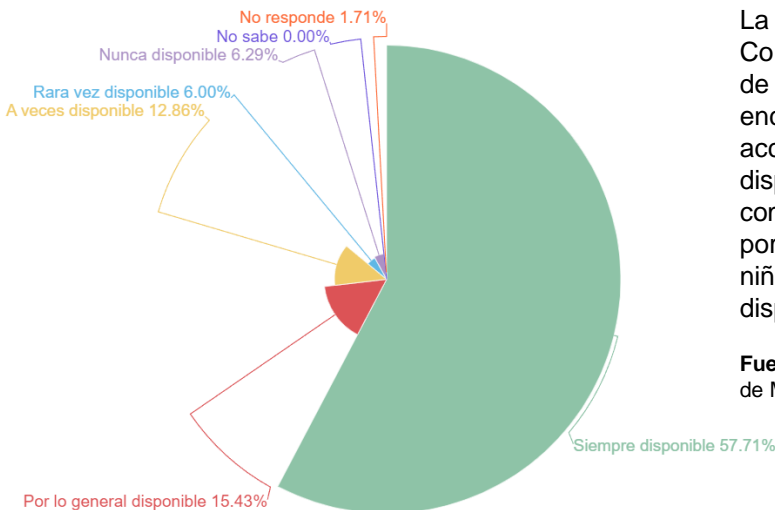
Disponibilidad internet

Así como se evidencia en la gráfica, el 73,14% (Siempre disponible – Por lo general disponible) de los participantes indican que el acceso al internet está disponible generalmente. Aun así, la percepción de la falta o dificultad para el acceso y disponibilidad es alta.

Fuente: Encuesta de Calidad de Vida 2020. Alcaldía de Medellín.



¿Con qué frecuencia tienen los niños acceso a una computadora u otro dispositivo digital para fines educativos?



La pandemia de la enfermedad por Coronavirus provocó una crisis en la esfera de la educación. Es por eso que la encuesta de calidad de vida indaga el acceso a una computadora u otro dispositivo para fines educativos. En la comuna 15. Guayabal se presenta un porcentaje alto de hogares con niños y niñas que presentan problemas de disponibilidad de acceso con el 26,86%.

Fuente: Encuesta de Calidad de Vida 2020. Alcaldía de Medellín.



ÍNDICE DE PARTICIPACIÓN CIUDADANA - IPCM

“El indicador que mide la calidad de la participación ciudadana de Medellín.”

“Analiza las condiciones territoriales, los actores y las prácticas y los efectos de la Participación Ciudadana”.

En la medición 2021, la comuna presenta un resultado en 0.414, resultado superior a la última medición (2019), aun así, ocupa el tercer lugar en las comunas y corregimientos. Este resultado es más significativo para la dimensión de actores y prácticas y menor para el caso de efectos.

0,414

Año	Condiciones territoriales	Actores y prácticas	Efectos
2021	0.412	0.525	0.328
2019	0.414	0.454	0.357



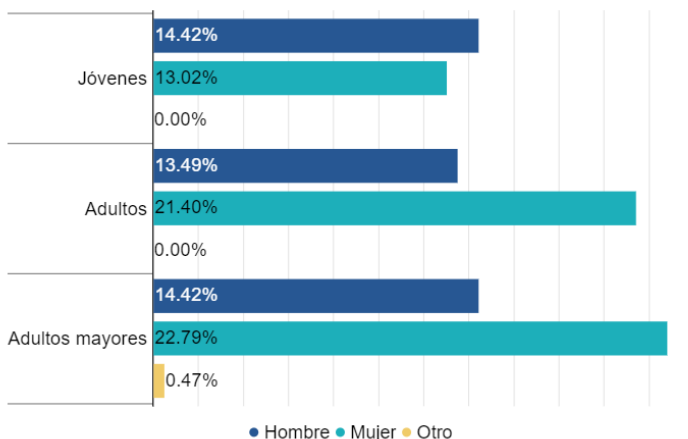
57,21%



42,33%

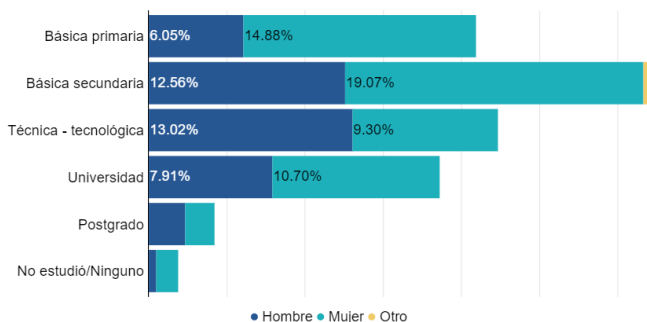
0,47%

● Mujer ● Hombre ● Otro



El 57,21% del total de individuos que participan en la comuna corresponde a las mujeres. Además, prevalece la población Adultos mayores 55 + años (37,67%). Se resalta en esta comuna una baja participación de jóvenes con el 27,44%.

Nivel educativo completado



Predomina la población con niveles de educación básica secundaria y el nivel técnico o tecnológico con el 54,42% de los participantes y el nivel básica primaria con el 20,93%.

Subíndices zona Suroccidental

Subíndice de Género


0.401



La zona Suroccidental en el subíndice de género, en comparación con las demás zonas ocupa el quinto lugar con el 0.401.

Subíndice de Juventud

0.416



La zona Suroccidental en el subíndice de juventud, en comparación con las demás zonas ocupa el segundo lugar con el 0.416.

Si desea conocer más sobre el Índice de Participación Ciudadana ingrese al portal:

SÍ CIUDADANÍA.CO



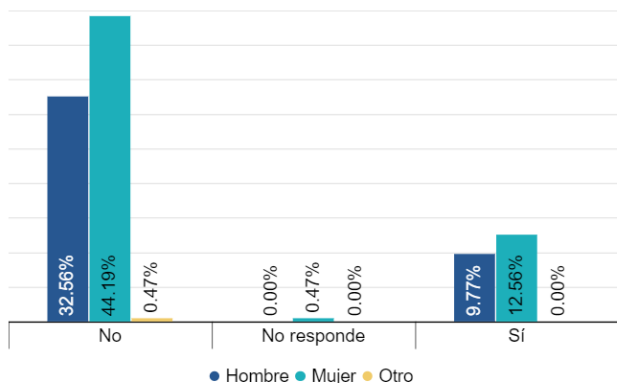
Alcaldía de Medellín

ÍNDICE DE PARTICIPACIÓN CIUDADANA - IPCM

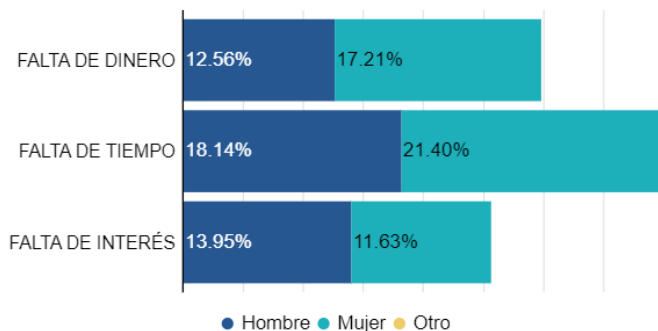
“El indicador que mide la calidad de la participación ciudadana de Medellín.”

Condiciones Territoriales

En los últimos 24 meses, ha participado en procesos de formación ciudadana?



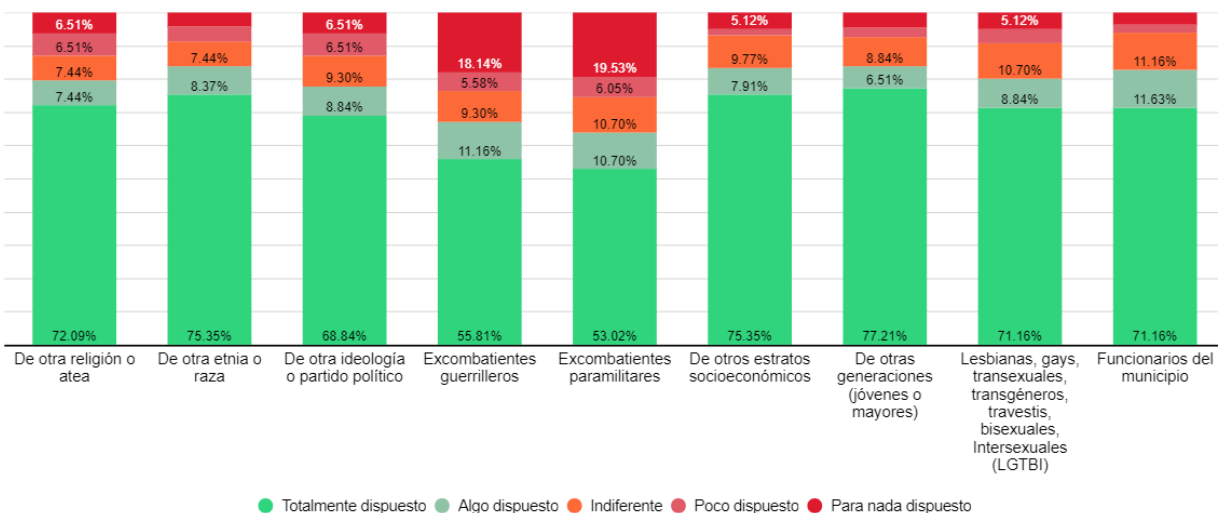
¿Dejó de asistir a reuniones por falta de dinero, falta de tiempo o falta de interés?



- El resultado de la dimensión de Condiciones territoriales disminuye para la medición 2021.
- El 22,33% de los individuos han participado en procesos de formación ciudadana, siendo mayor para las mujeres.
- El 40,00% de los individuos reportan que han dejado de participar por falta de tiempo y por falta de dinero el 29,77%.

Actores y prácticas

Califique su disposición para trabajar en equipo con:



- El resultado de la dimensión de Actores y prácticas aumenta para la medición 2021.
- A los individuos que participan se les dificulta más trabajar en equipo con: Excombatientes guerrilleros, excombatientes paramilitares.
- Se observa mayor disposición de trabajo con personas de otras generaciones (Jóvenes o mayores), De otros estratos socioeconómicos y Funcionarios del municipio.

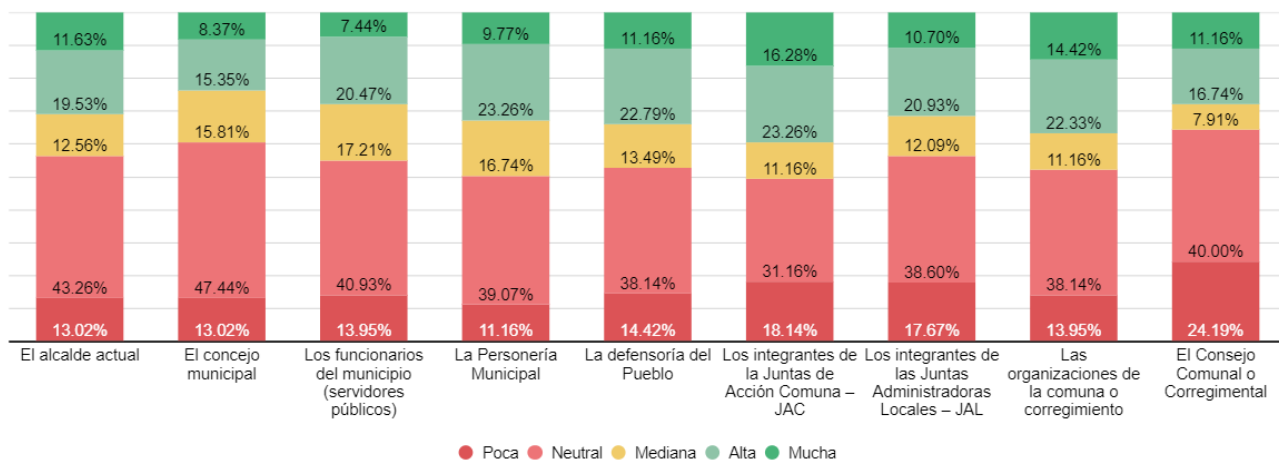


ÍNDICE DE PARTICIPACIÓN CIUDADANA - IPCM

“El indicador que mide la calidad de la participación ciudadana de Medellín.”

Actores y Prácticas

¿Qué tanto confía en?



- En los individuos que participan se observa un mayor porcentaje de desconfianza para el Los funcionarios del municipio (servidores públicos), El Consejo Comunal o Corregimental y El concejo municipal.
- Mientras que, la mayor confianza se observa las organizaciones de la comuna o corregimiento.

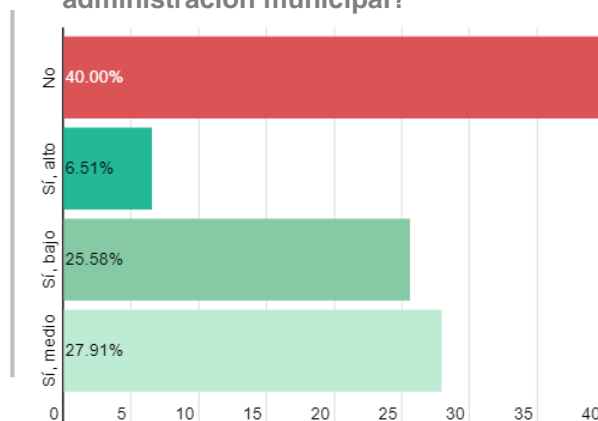
Efectos

¿Usted ha participado en iniciativas, propuestas o proyectos que beneficien su comuna o corregimiento?



- El resultado de la dimensión de Efectos disminuye para la medición 2021.
- La cantidad de individuos participantes que no hacen parte de las iniciativas, propuestas o proyectos de beneficio comunitario es del 73,02% del total.

¿La participación o movilización ciudadana ha logrado algún impacto en términos de acciones o políticas adoptadas por la administración municipal?



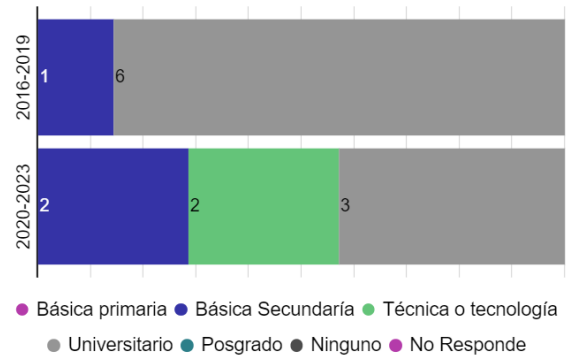
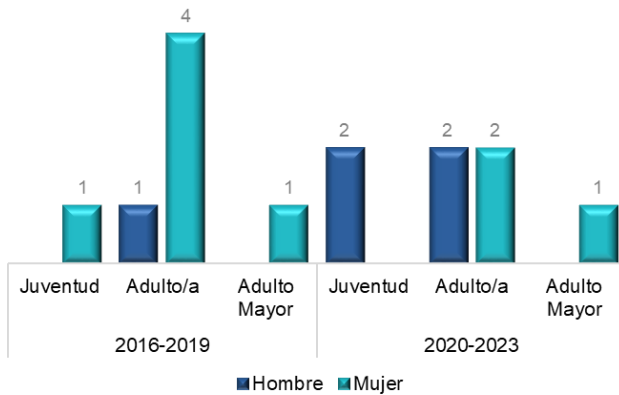
Los individuos que creen lograr un mayor impacto en las acciones o políticas difundidas por la administración municipal superan a los que no lo creen, con el 60,00%.



INFORMACIÓN DE LAS ORGANIZACIONES SOCIALES, COMUNALES O CORPORACIONES

Juntas Administradoras Locales - JAL

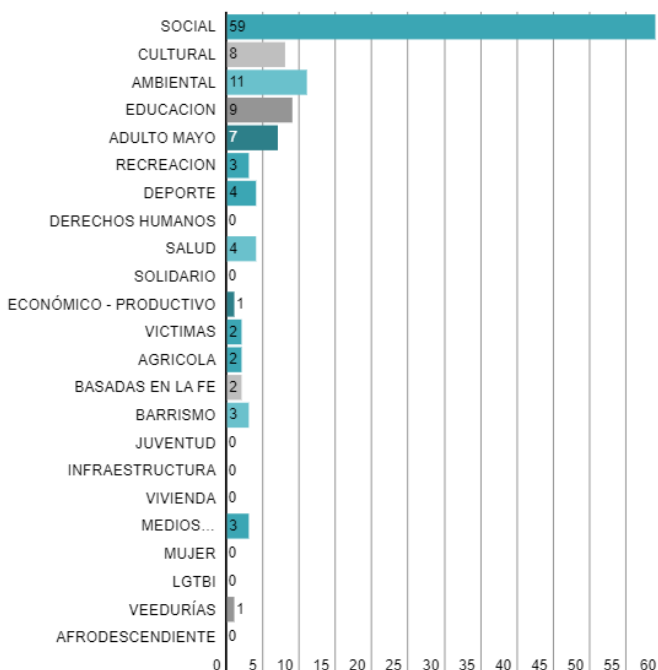
Representación por rango de edad y sexo de ediles durante el periodo 2016-2019 y 2020-2023



La comuna 15. Guayabal durante las dos vigencias no ha presentado cambios en su estructura. Actualmente, en esta comuna, permanecen tres ediles adultos mayores en la ejecución de las dos vigencias.

Organizaciones de la Sociedad Civil caracterizadas

Representación áreas temáticas por organizaciones



61 Organizaciones

El total de organizaciones de la sociedad civil caracterizadas en la comuna 15. Guayabal es de 61, que corresponde al 2,5% del total de organizaciones del municipio.

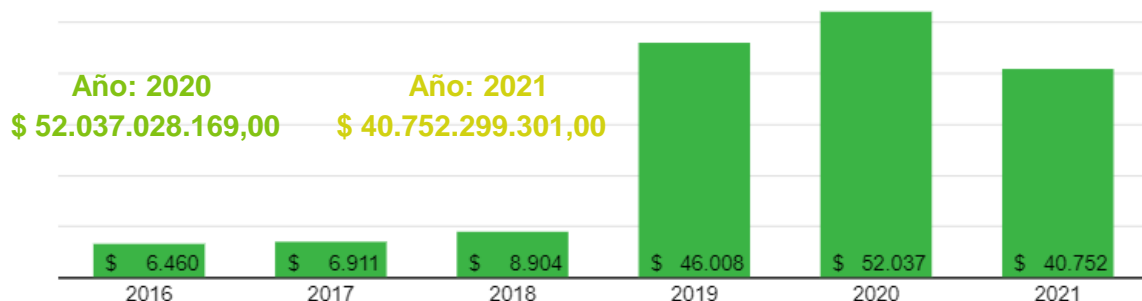
Fuente: Ficha de caracterización de Organizaciones de la Sociedad Civil, última actualización 31 de octubre de 2021.



PLANEACIÓN LOCAL Y PRESUPUESTO PARTICIPATIVO

Recursos destinados (Techo presupuestal)

Representación de los recursos destinados por año (Miles de Millones).



En la relación de destinación presupuestal por parte de la Alcaldía de Medellín a la Comuna 15. Guayabal en el marco del programa Presupuesto Participativo, se observa que disminuye el valor para el año 2021. Igualmente, se identifica que el mayor porcentaje de destinación está relacionado con salud para actividades de estrategia de salud Bucal en ortodoncia pediátrica para niños y niñas de 6 a 10 años, campañas de prevención en el consumo de sustancias psicoactivas, estrategia de Gestión Territorial en salud basada en comunidad, elaborar estudio ambiental de ruido y aire con acciones educativas, programa de formación en los hábitos y estilos de vida Saludables en familia(EVS), elaborar prótesis dentales removibles, estrategia de salud visual a personas mayores de 18 años, entrega de insumos para promover la adherencia al tratamiento a los pacientes con Tuberculosis, aplicar el biológico Neumococo Prevenal 13 a personas mayores de 50 años e implementar estrategias de IEC-M. Otra dependencia que para el año 2021 aumenta la destinación presupuestal es para Inclusión Social con actividades de suministrar bono alimentario para familias y personas mayores y suministrar bono alimentario unipersonal discapacidad para la comuna. Así mismo, se encontraron dependencias que disminuyen la destinación en la comuna como la dependencia de Cultura ciudadana, Inder y Medio Ambiente.

Fuente: Archivo denominado "Instrumento de seguimiento proyectos PDL y PP". 17 de marzo 2022. Secretaría de Participación Ciudadana, Alcaldía de Medellín.

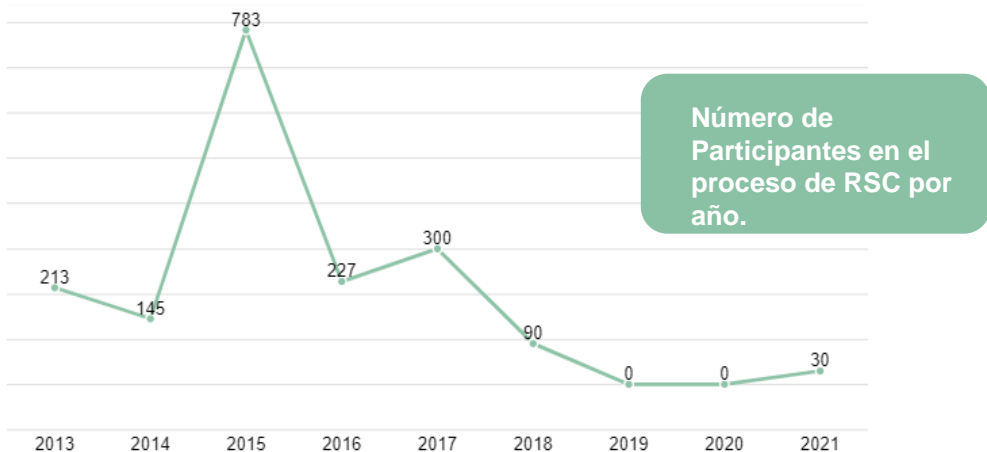
Proyecto	Valor por proyecto
Adecuación y conservación de zonas verdes y senderos ecológicos	\$ 1.848.000.000
Apoyo para el acceso y la permanencia para la educación superior- ITM	\$ 20.000.000
Apoyo para el acceso y permanencia para la educación superior- Colegio Mayor	\$ 154.548.800
Apoyo para el acceso y permanencia para la educación superior- Pascual Bravo	\$ 181.370.616
Apoyo para el acceso y permanencia para la educación superior- Sapiencia	\$ 7.488.000.000
Apoyo psicosocial y acercamiento de oportunidades a las familias	\$ 241.743.750
Asistencia social a la población adulto mayor	\$ 3.516.118.920
Consolidación de las escuelas de participación ciudadana	\$ 180.000.000
Formación para el trabajo de acuerdo a la demanda laboral para la población, Medellín	\$ 1.607.457.336
Fortalecimiento a organizaciones sociales, comunitarias y Junta Administradora Local	\$ 155.657.330
Fortalecimiento de la Estrategia Saberes	\$ 375.000.000
Fortalecimiento de las expresiones culturales del pueblo Kichwua	\$ 147.728.492
Fortalecimiento del deporte, la recreación y la actividad física	\$ 1.701.336.577
Implementación de acciones de inclusión social orientadas a las personas con discapacidad, familiares y cuidadores	\$ 1.992.000.000
Implementación de estrategias en seguridad alimentaria	\$ 3.620.799.000
Prevención de la enfermedad y promoción de la salud en la ciudad	\$ 17.522.538.480

Fuente: Elaboración propia, basado en el archivo denominado como "Instrumento de seguimiento proyectos PDL y PP". 17 de marzo 2022. Secretaría de Participación Ciudadana, Subsecretaría de Planeación Local y Presupuesto Participativo Alcaldía de Medellín.



Alcaldía de Medellín

DÍA BLANCO RENDICIÓN SOCIAL DE CUENTAS -RSC



Organizaciones Sociales, comunales e instancias	Número RSC
Asocomunal	
Asocomunal Comuna 15 De Guayabal	3
Organismos Comunales	
JAC La Colina	6
Santa Fé - San Pablo	5
San Rafael Guayabal	4
Barrio El Bolo	4
Barrio Betania-Guayabal	4
El Rodeo	4
Santa Fé Sector Aeroparque Olaya Herrera	3
Cristo Rey	3
Barrio Trinidad	3
Mallorca, Quintas De Mallorca Y Manzanares Dos	3

Organizaciones sociales, comunales e instancias de Participación Ciudadana que han participado en la RSC más de tres veces en los últimos años.

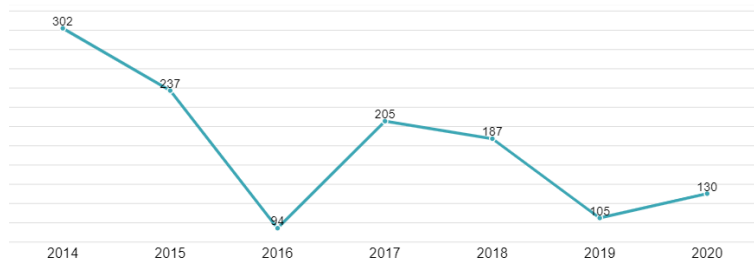
Fuente: Elaboración propia, basado en el archivo denominado como "Rendición Social de Cuentas 2013-2021" con actualización hasta el 14 de enero de 2022. Secretaría de Participación Ciudadana, Subsecretaría de Formación Ciudadana - Alcaldía de Medellín.



Formación Ciudadana para la Participación

Aualmente la Secretaría de Participación Ciudadana de la Alcaldía de Medellín genera procesos formativos dirigidos a los niños, niñas, jóvenes y adultos denominado Escuela de Formación Ciudadana para la Participación Democrática antes Semilleros Infantiles para la Participación. Este proceso es orientado por la Unidad de Gestión Formativa para la Participación Ciudadana – Subsecretaría de formación y Participación Ciudadana.

Representación del total de participantes formados por sexo y año.

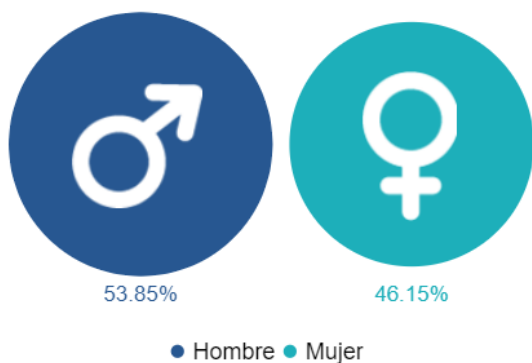


Año	Hombre	Mujer	Total
2014	115	187	302
2015	108	129	237
2016	41	53	94
2017	105	100	205
2018	102	85	187
2019	64	41	105
2020	70	60	130
Total	605	655	1260

Fuente: Elaboración propia, basado en el archivo denominado como "Formación Ciudadana para la Participación" con actualización hasta el 24 de Febrero de 2021. Secretaría de Participación Ciudadana, Subsecretaría de Formación Ciudadana - Alcaldía de Medellín.

Escuelas de Formación Ciudadana para la Participación Democrática año 2020.

Distribución por sexo



La comuna 15. Guayabal en la vigencia 2020, participaron en la comuna 130 niños (as), adolescentes y jóvenes, siendo el 46.15% mujeres. En cuanto a la permanencia en el proceso, 35 participantes del 2020 han participado en más de dos años en los procesos formativos.

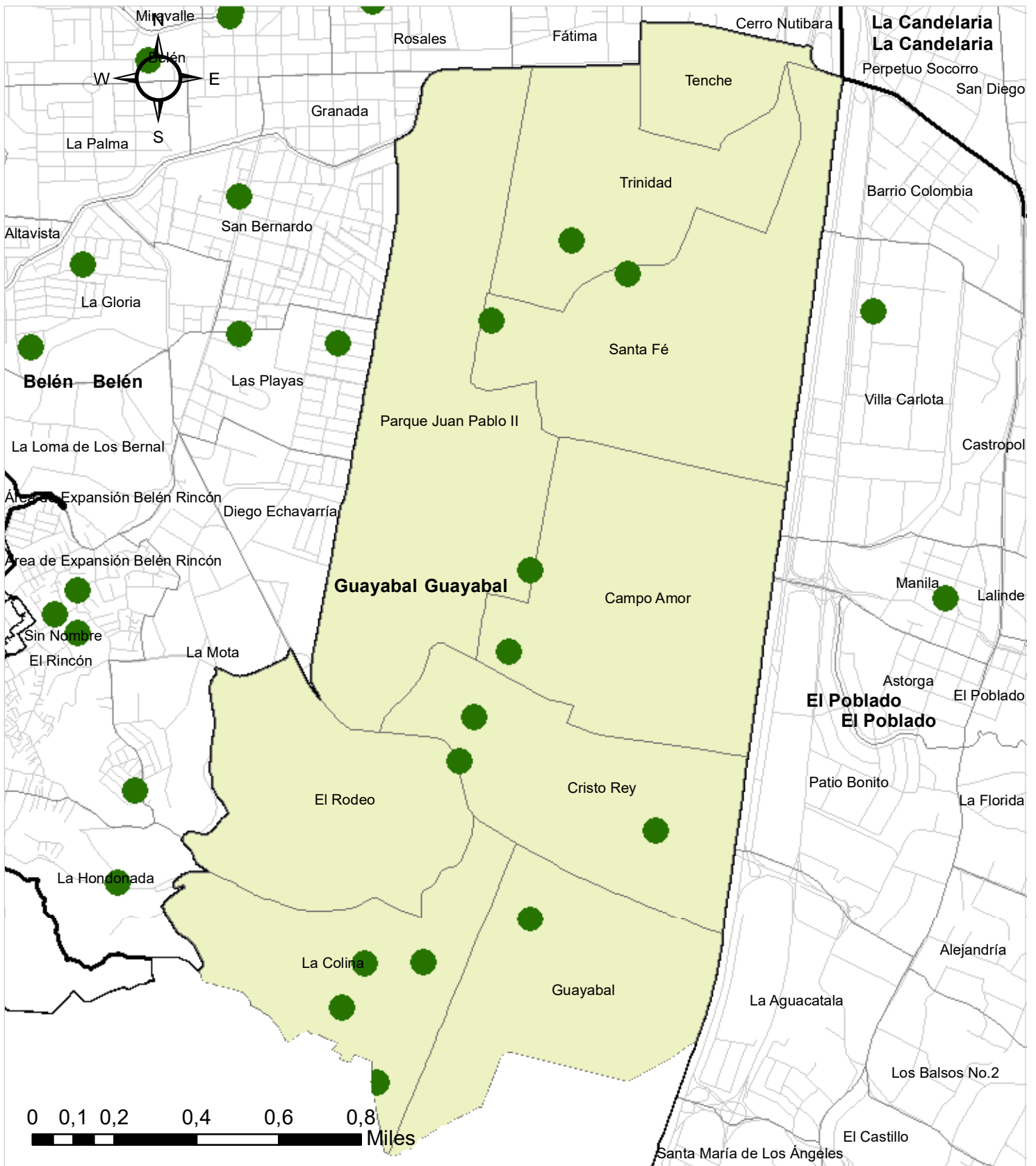
Fuente: Elaboración propia, basado en el archivo denominado como "Formación Ciudadana para la Participación" con actualización hasta el 24 de Febrero de 2021. Secretaría de Participación Ciudadana, Subsecretaría de Formación Ciudadana - Alcaldía de Medellín.

Total de participantes por proceso formativo

Proyecto	2014	2015	2016	2017	2018	2019	2020	Total
Ayuntamiento	0	0	0	0	0	0	0	0
Dinamizadores de semilleros infantiles	0	0	3	1	0	0	0	4
Diplomado en formación en formación política, ciudadana y territorial	0	0	0	0	0	3	0	3
Diplomado en Formación política, ciudadana y territorial	0	0	0	0	0	0	0	0
Escuelas de Formación Ciudadana para la Participación Democrática	0	0	0	0	187	102	130	419
Escuelas Juveniles para la participación	22	23	26	27	0	0	0	98
Formación de Adultos	28	35	4	38	0	0	0	105
Semilleros Infantiles para la participación	252	179	61	139	0	0	0	631
Ser en red	0	0	0	0	0	0	0	0

Fuente: Elaboración propia, basado en el archivo denominado como "Instrumento de seguimiento proyectos PDL y PP". 17 de marzo 2022. Secretaría de Participación Ciudadana, Subsecretaría de Planeación Local y Presupuesto Participativo Alcaldía de Medellín.





Convenciones

- Juntas de Acción Comunal
- Telecentros
- Centros de Desarrollo Social

**INFRAESTRUCTURA PARA
LA PARTICIPACIÓN
15. GUAYABAL**



Alcaldía de Medellín