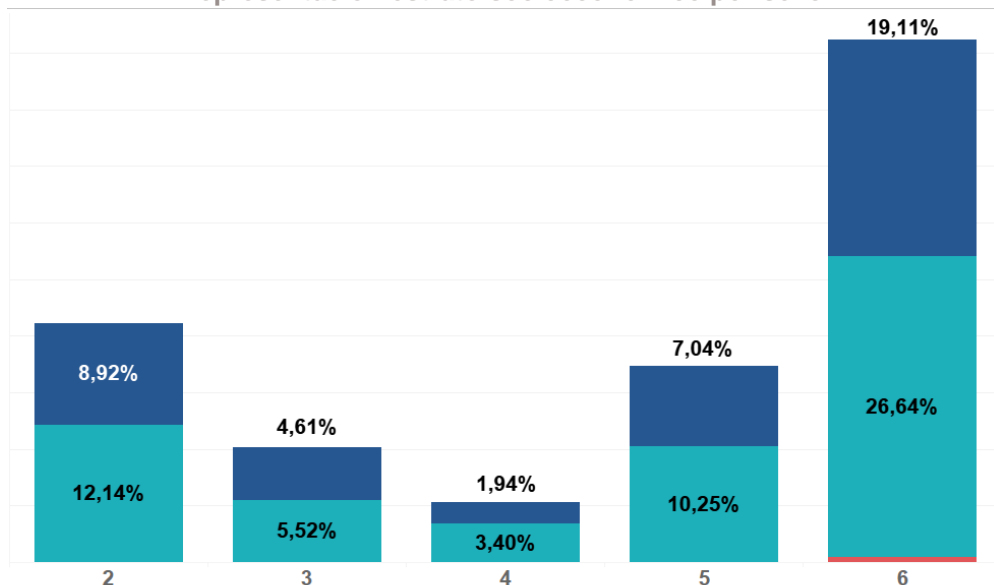


INFORMACIÓN GENERAL DEL TERRITORIO

Estrato Socioeconómico

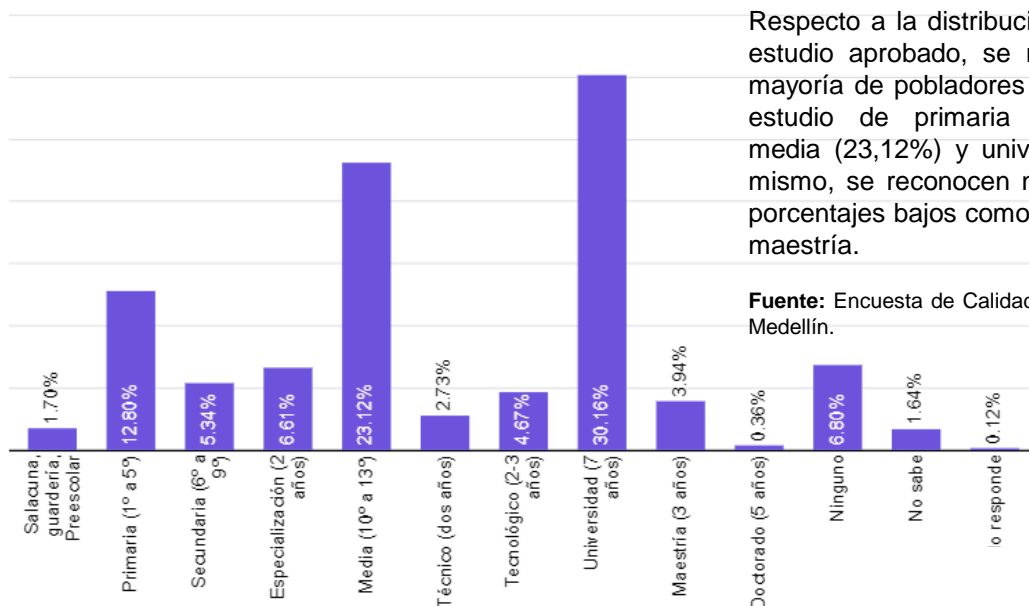
Representación estrato socioeconómico por sexo.



Así como se evidencia en la gráfica de barras, la gran mayoría de los habitantes de la Comuna 14. El Poblado se encuentran en los dos estratos socioeconómicos altos (5 y 6), siendo el estrato 6 el más preponderante, con el 46,18% de la población.

Fuente: Encuesta de Calidad de Vida 2020. Alcaldía de Medellín.

Representación del nivel de estudios aprobado.



Respecto a la distribución por último nivel de estudio aprobado, se reconoce que la gran mayoría de pobladores presentan un nivel de estudio de primaria (12,80%), educación media (23,12%) y universidad (30,16%). Así mismo, se reconocen niveles de estudio con porcentajes bajos como la especialización y la maestría.

Fuente: Encuesta de Calidad de Vida 2020. Alcaldía de Medellín.



INFORMACIÓN GENERAL DEL TERRITORIO

Acceso y uso del internet

¿La vivienda cuenta con INTERNET?

92.54%

● Tiene Internet ● No tiene internet

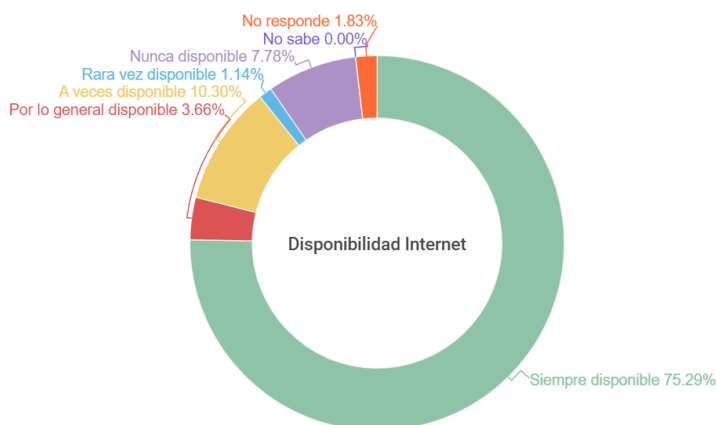
Se identifica en la comuna 14. El poblado, que el 7,46% de las viviendas no cuentan con Internet. En comparación con otras comunas y corregimientos del municipio, la comuna presenta menores restricciones a nivel de ciudad.

Fuente: Encuesta de Calidad de Vida 2020. Alcaldía de Medellín.

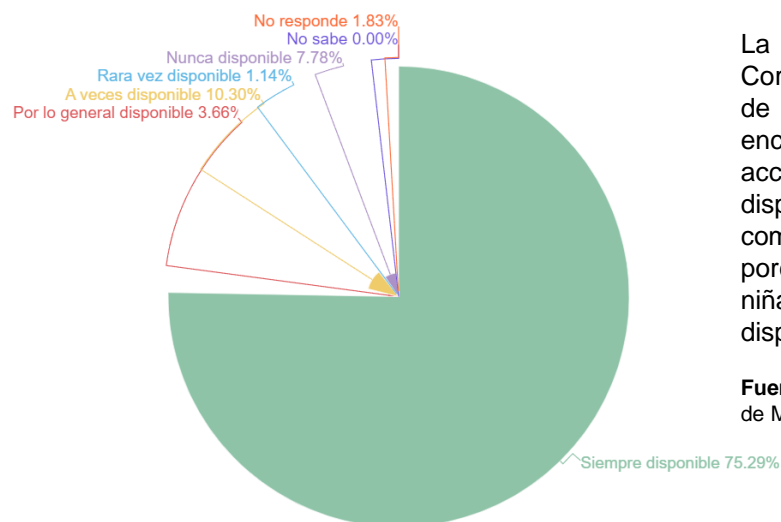
Disponibilidad internet

Así como se evidencia en la gráfica, el 78,95% (Siempre disponible – Por lo general disponible) de los participantes indican que el acceso al internet está disponible generalmente. Aun así, la percepción de la falta o dificultad para el acceso y disponibilidad es alta.

Fuente: Encuesta de Calidad de Vida 2020. Alcaldía de Medellín.



¿Con qué frecuencia tienen los niños acceso a una computadora u otro dispositivo digital para fines educativos?



La pandemia de la enfermedad por Coronavirus provocó una crisis en la esfera de la educación. Es por eso que la encuesta de calidad de vida indaga el acceso a una computadora u otro dispositivo para fines educativos. En la comuna 14. El Poblado se presenta un porcentaje bajo de hogares con niños y niñas que presentan problemas de disponibilidad de acceso con el 21,05%.

Fuente: Encuesta de Calidad de Vida 2020. Alcaldía de Medellín.



ÍNDICE DE PARTICIPACIÓN CIUDADANA - IPCM

“El indicador que mide la calidad de la participación ciudadana de Medellín.”

“Analiza las condiciones territoriales, los actores y las prácticas y los efectos de la Participación Ciudadana”.

0,398

En la medición 2021, la comuna presenta un resultado en 0.398, resultado superior a la última medición (2019), aun así, ocupa el dieciseisavo lugar en las comunas y corregimientos. Este resultado es más significativo para la dimensión de actores y prácticas y menor para el caso de efectos.

Año	Condiciones territoriales	Actores y prácticas	Efectos
2021	0.439	0.478	0.329
2019	0.383	0.473	0.299



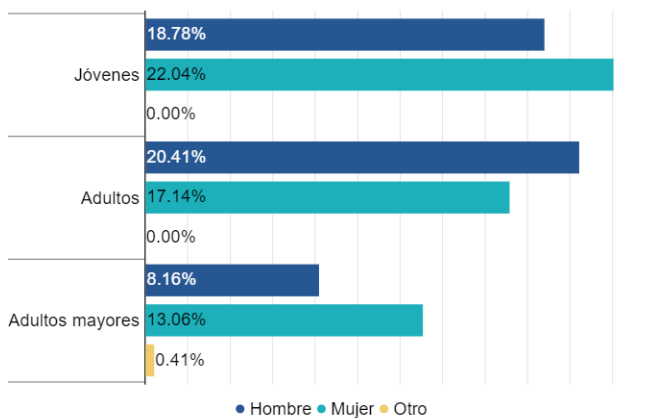
52,24%



47,35%

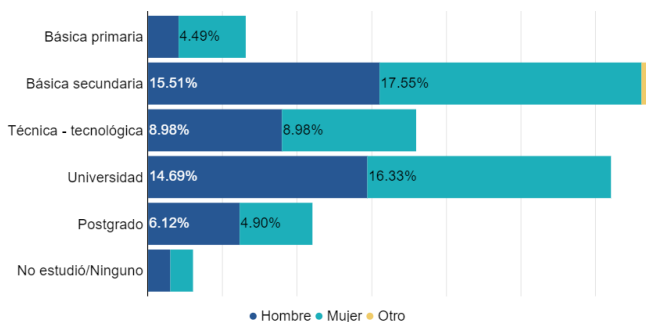
0,41%

● Mujer ● Hombre ● Otro



El 52,24% del total de individuos que participan en la comuna corresponde a las mujeres. Además, prevalece la población adulta entre 29 a 54 años (37,55%). Se resalta en esta comuna una gran participación de jóvenes con el 40,82%.

Nivel educativo completado



Predomina la población con niveles de educación básica secundaria y pregrado con el 64,49% de los participantes y el nivel técnico o tecnológico con el 17,96%.

Subíndices zona Suroriental

Subíndice de Género

0.405



La zona Suroriental en el subíndice de género, en comparación con las demás zonas ocupa el tercer lugar con el 0.405.

Subíndice de Juventud

0.401



La zona Suroriental en el subíndice de juventud, en comparación con las demás zonas ocupa el sexto lugar con el 0.401.

Si desea conocer más sobre el Índice de Participación Ciudadana ingrese al portal:

SÍ CIUDADANÍA.CO



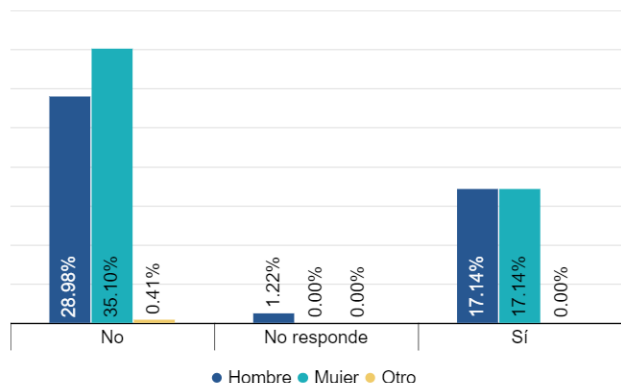
Alcaldía de Medellín

ÍNDICE DE PARTICIPACIÓN CIUDADANA - IPCM

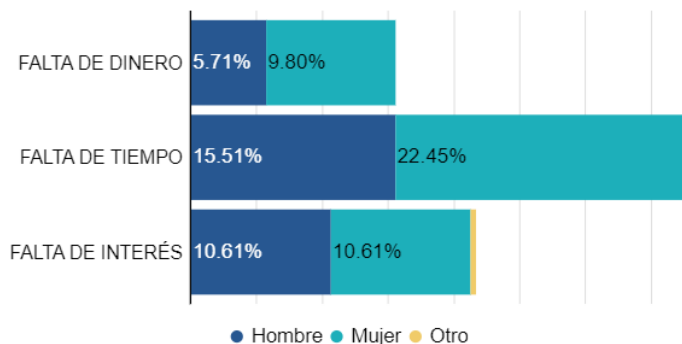
“El indicador que mide la calidad de la participación ciudadana de Medellín.”

Condiciones Territoriales

En los últimos 24 meses, ha participado en procesos de formación ciudadana?



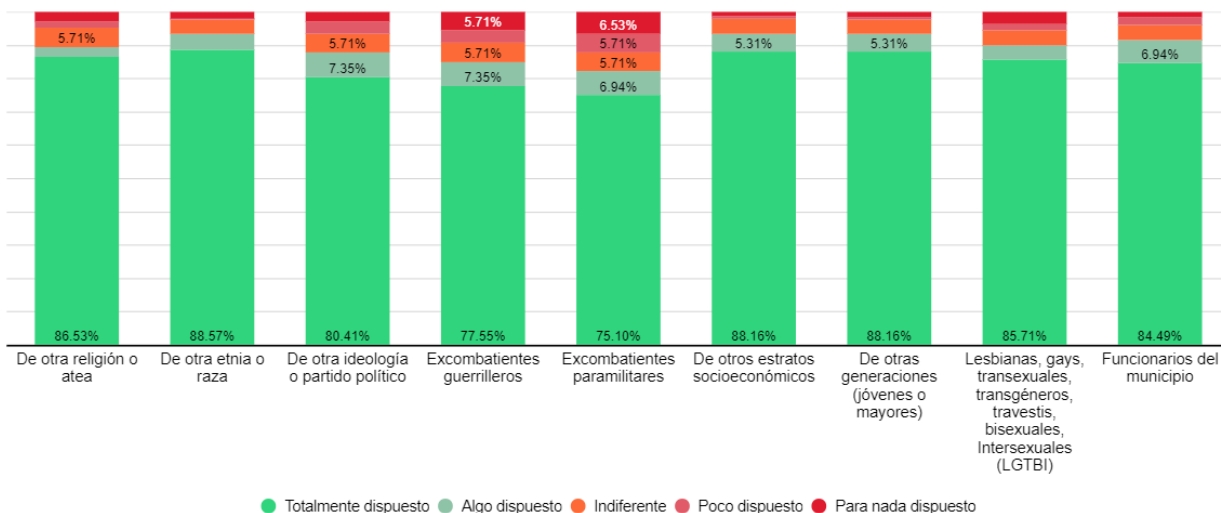
¿Dejó de asistir a reuniones por falta de dinero, falta de tiempo o falta de interés?



- El resultado de la dimensión de Condiciones territoriales aumenta para la medición 2021.
- El 34,29% de los individuos han participado en procesos de formación ciudadana, siendo mayor para las mujeres.
- El 37,96% de los individuos reportan que han dejado de participar por falta de tiempo y por falta de interés el 21,63%

Actores y prácticas

Califique su disposición para trabajar en equipo con:



- El resultado de la dimensión de Actores y prácticas aumenta para la medición 2021.
- A los individuos que participan se les dificulta más trabajar en equipo con: Excombatientes guerrilleros, excombatientes paramilitares.
- Se observa mayor disposición de trabajo con personas de otras generaciones (Jóvenes o mayores), De otros estratos socioeconómicos y De otra etnia o raza.

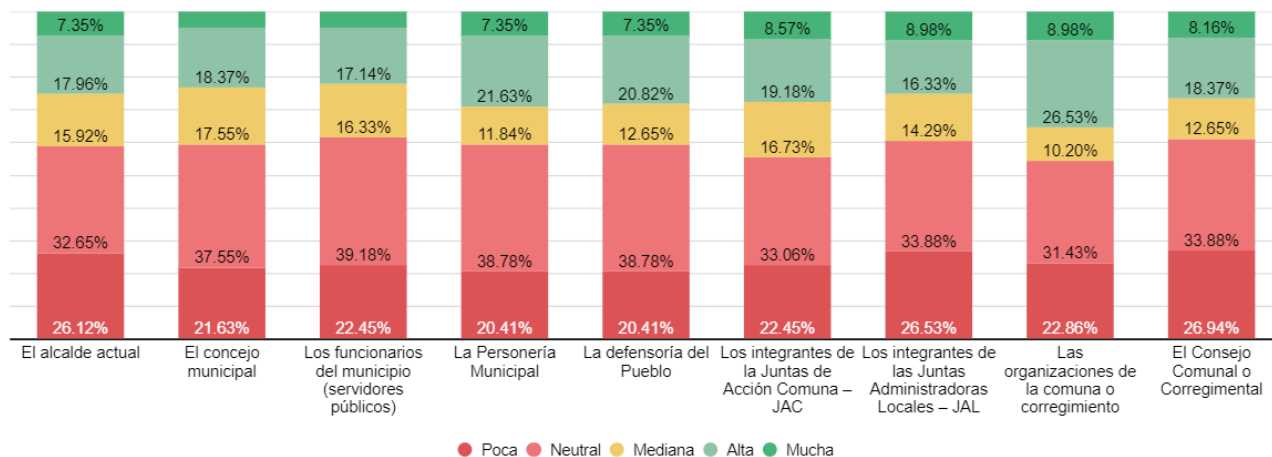


ÍNDICE DE PARTICIPACIÓN CIUDADANA - IPCM

“El indicador que mide la calidad de la participación ciudadana de Medellín.”

Actores y Prácticas

¿Qué tanto confía en?



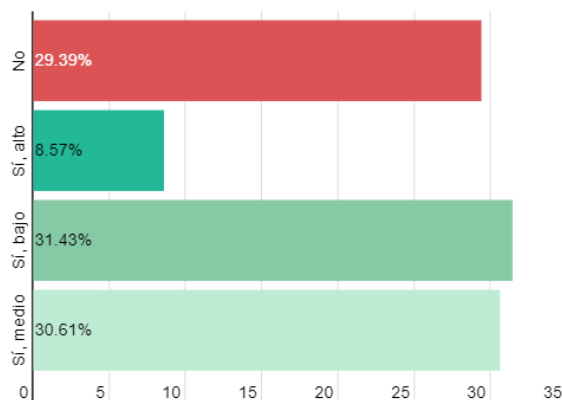
- En los individuos que participan se observa un mayor porcentaje de desconfianza para El Consejo Comunal o Corregimental, Los integrantes de las Juntas Administradoras Locales – JAL y El alcalde.
- Mientras que, la mayor confianza se observa las organizaciones de la comuna o corregimiento.

Efectos

¿Usted ha participado en iniciativas, propuestas o proyectos que beneficien su comuna o corregimiento?



¿La participación o movilización ciudadana ha logrado algún impacto en términos de acciones o políticas adoptadas por la administración municipal?



- El resultado de la dimensión de Efectos aumenta para la medición 2021.
- La cantidad de individuos participantes que no hacen parte de las iniciativas, propuestas o proyectos de beneficio comunitario es del 66,94% del total.

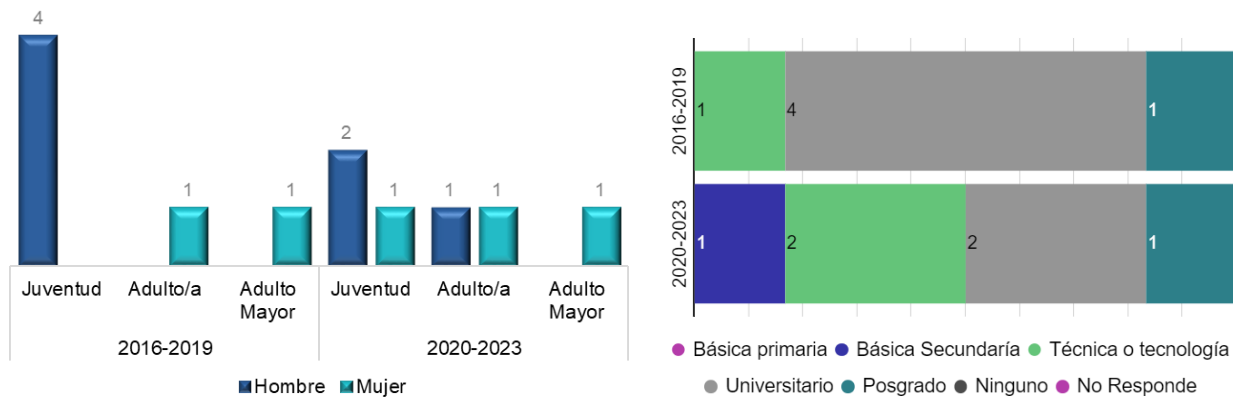
Los individuos que creen lograr un mayor impacto en las acciones o políticas difundidas por la administración municipal superan a los que no lo creen, con el 70,61%.



INFORMACIÓN DE LAS ORGANIZACIONES SOCIALES, COMUNALES O CORPORACIONES

Juntas Administradoras Locales - JAL

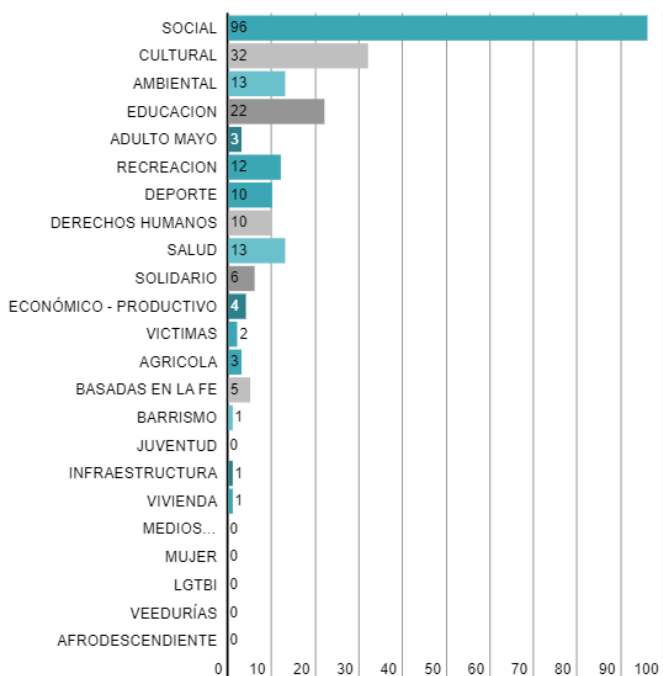
Representación por rango de edad y sexo de ediles durante el periodo 2016-2019 y 2020-2023



La comuna 14. El Poblado durante las dos vigencias no ha presentado cambios en su estructura. Actualmente, en esta comuna, solo permanece un edil adulto mayor en la ejecución de las dos vigencias.

Organizaciones de la Sociedad Civil caracterizadas

Representación áreas temáticas por organizaciones



98 Organizaciones

El total de organizaciones de la sociedad civil caracterizadas en la comuna 14. El Poblado es de 98, que corresponde al 4,0% del total de organizaciones del municipio.

Fuente: Ficha de caracterización de Organizaciones de la Sociedad Civil, última actualización 31 de octubre de 2021.



PLANEACIÓN LOCAL Y PRESUPUESTO PARTICIPATIVO

Recursos destinados (Techo presupuestal)

Representación de los recursos destinados por año (Miles de Millones).



En la relación de destinación presupuestal por parte de la Alcaldía de Medellín a la Comuna 14. El Poblado en el marco del programa Presupuesto Participativo, se observa que disminuye el valor para el año 2021. Igualmente, se identifica que el mayor porcentaje de destinación está relacionado con Salud para actividades de salud Bucal en ortodoncia pediátrica para niños y niñas de 6 a 10 años, placas de bruxismo como prevención bucal, para personas de 18 en adelante, salud visual a personas mayores de 18 años, campañas de prevención en el consumo de sustancias psicoactivas y programa de formación en los hábitos y estilos de vida saludables en familia(EVS). Otra dependencia que para el año 2021 aumenta la destinación presupuestal es para Inclusión Social con actividades de capacitación a cuidadores de personas mayores, entrega de apoyo económico para personas mayores, capacitación en manualidades a personas mayores socios y no socios de clubes de vida y suministrar bono alimentario para familias de la comuna. Así mismo, se encontraron dependencias que disminuyen la destinación en la comuna como la dependencia de Inder, Medio Ambiente y Participación Ciudadana.

Fuente: Archivo denominado "Instrumento de seguimiento proyectos PDL y PP". 17 de marzo 2022. Secretaría de Participación Ciudadana, Alcaldía de Medellín.

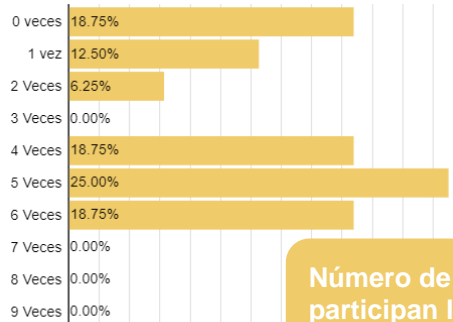
Proyecto	Valor por proyecto
Apoyo para el acceso y permanencia para la educación superior- Sapiencia	\$ 10.764.000.000
Asistencia social a la población adulto mayor	\$ 1.823.741.550
Desarrollo de las capacidades empresariales territoriales, Medellín	\$ 1.500.173.850
Formulación del Plan Ambiental Local	\$ 900.000.000
Fortalecimiento a organizaciones sociales, comunitarias y Junta Administradora Local	\$ 849.378.300
Fortalecimiento de las instancias de participación ciudadana en el desarrollo local	\$ 230.429.200
Fortalecimiento del deporte, la recreación y la actividad física	\$ 661.983.162
Generación de entornos protectores y capacidades de agenciamiento para las juventudes	\$ 1.883.114.760
Identificación de los medios y formas de comunicación de los diferentes grupos poblacionales	\$ 452.776.816
Implementación de acciones de inclusión social orientadas a las personas con discapacidad, familiares y cuidadores	\$ 324.000.000
Implementación de estrategias de liderazgo del colectivo de mujeres y demás expresiones organizativas	\$ 243.169.040
Implementación de estrategias en seguridad alimentaria	\$ 139.719.300
Mejoramiento de vivienda	\$ 467.644.062
Prevención de la enfermedad y promoción de la salud en la ciudad	\$ 2.277.736.740

Fuente: Elaboración propia, basado en el archivo denominado como "Instrumento de seguimiento proyectos PDL y PP". 17 de marzo 2022. Secretaría de Participación Ciudadana, Subsecretaría de Planeación Local y Presupuesto Participativo Alcaldía de Medellín.

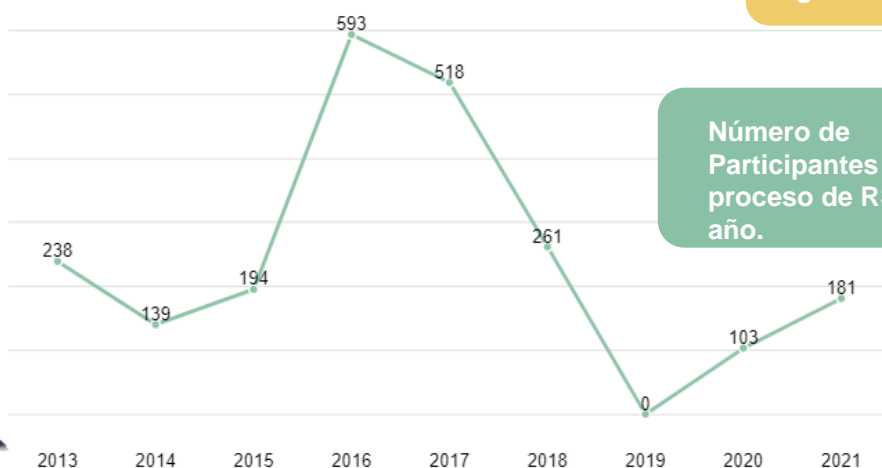


Alcaldía de Medellín

DÍA BLANCO RENDICIÓN SOCIAL DE CUENTAS -RSC



Número de veces que participan las organizaciones (%)



Número de Participantes en el proceso de RSC por año.

Organizaciones Sociales, comunales e instancias	Número RSC
Organismos Comunales	
Barrio El Tesoro Sector La Ye	6
JAC El Poblado Loma De Los González	6
JAC Poblado Centro	6
JAC Ciudad Del Rio	5
El Garabato	5
Barrio Manila	5
JAC La Chacona	5
JAC Poblado Sur	4
Los Mangos San Lucas	4
Barrio El Tesoro Sector La Virgen	4

Organizaciones sociales, comunales e instancias de Participación Ciudadana que han participado en la RSC más de tres veces en los últimos años.

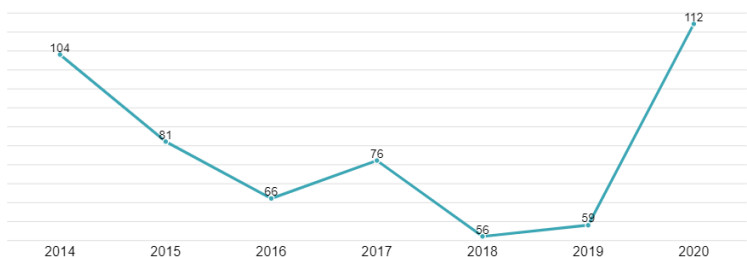
Fuente: Elaboración propia, basado en el archivo denominado como "Rendición Social de Cuentas 2013-2021" con actualización hasta el 14 de enero de 2022. Secretaría de Participación Ciudadana, Subsecretaría de Formación Ciudadana - Alcaldía de Medellín.



Formación Ciudadana para la Participación

Aualmente la Secretaría de Participación Ciudadana de la Alcaldía de Medellín genera procesos formativos dirigidos a los niños, niñas, jóvenes y adultos denominado Escuela de Formación Ciudadana para la Participación Democrática antes Semilleros Infantiles para la Participación. Este proceso es orientado por la Unidad de Gestión Formativa para la Participación Ciudadana – Subsecretaría de formación y Participación Ciudadana.

Representación del total de participantes formados por sexo y año.

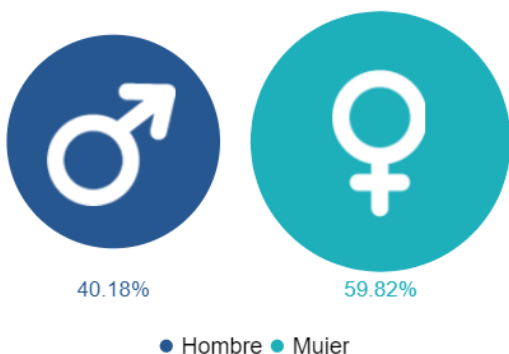


Año	Hombre	Mujer	Total
2014	39	65	104
2015	40	41	81
2016	36	30	66
2017	38	38	76
2018	25	31	56
2019	23	36	59
2020	45	67	112
Total	246	308	554

Fuente: Elaboración propia, basado en el archivo denominado como “Formación Ciudadana para la Participación” con actualización hasta el 24 de Febrero de 2021. Secretaría de Participación Ciudadana, Subsecretaría de Formación Ciudadana - Alcaldía de Medellín.

Escuelas de Formación Ciudadana para la Participación Democrática año 2020.

Distribución por sexo



La comuna 14. Poblado en la vigencia 2020, participaron en la comuna 112 niños (as), adolescentes y jóvenes, siendo el 59.82% mujeres. En cuanto a la permanencia en el proceso, 50 participantes del 2020 han participado en más de dos años en los procesos formativos.

Fuente: Elaboración propia, basado en el archivo denominado como “Formación Ciudadana para la Participación” con actualización hasta el 24 de Febrero de 2021. Secretaría de Participación Ciudadana, Subsecretaría de Formación Ciudadana - Alcaldía de Medellín.

Total de participantes por proceso formativo

Proyecto	2014	2015	2016	2017	2018	2019	2020	Total
Ayuntamiento	0	0	0	0	0	0	0	0
Dinamizadores de semilleros infantiles	0	0	3	2	0	0	0	5
Diplomado en formación en formación política, ciudadana y territorial	0	0	0	0	0	0	0	0
Diplomado en Formación política, ciudadana y territorial	0	0	0	0	7	0	0	7
Escuelas de Formación Ciudadana para la Participación Democrática	0	0	0	0	49	59	112	220
Escuelas Juveniles para la participación	21	21	0	5	0	0	0	47
Formación de Adultos	0	1	10	1	0	0	0	12
Semilleros Infantiles para la participación	83	59	53	68	0	0	0	263
Ser en red	0	0	0	0	0	0	0	0

Fuente: Elaboración propia, basado en el archivo denominado como “Instrumento de seguimiento proyectos PDL y PP”. 17 de marzo 2022. Secretaría de Participación Ciudadana, Subsecretaría de Planeación Local y Presupuesto Participativo Alcaldía de Medellín.



