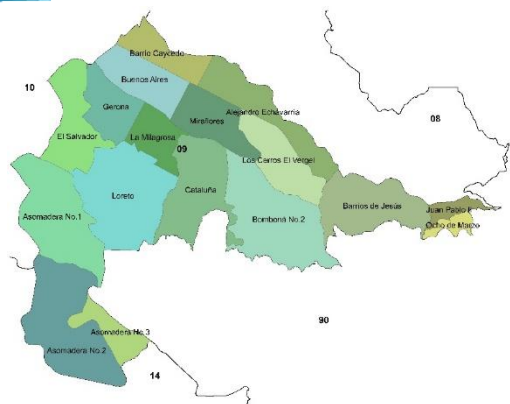


FICHA DE CARACTERIZACIÓN TERRITORIAL

9 – BUENOS AIRES

INFORMACIÓN GENERAL DEL TERRITORIO



Datos Geográficos

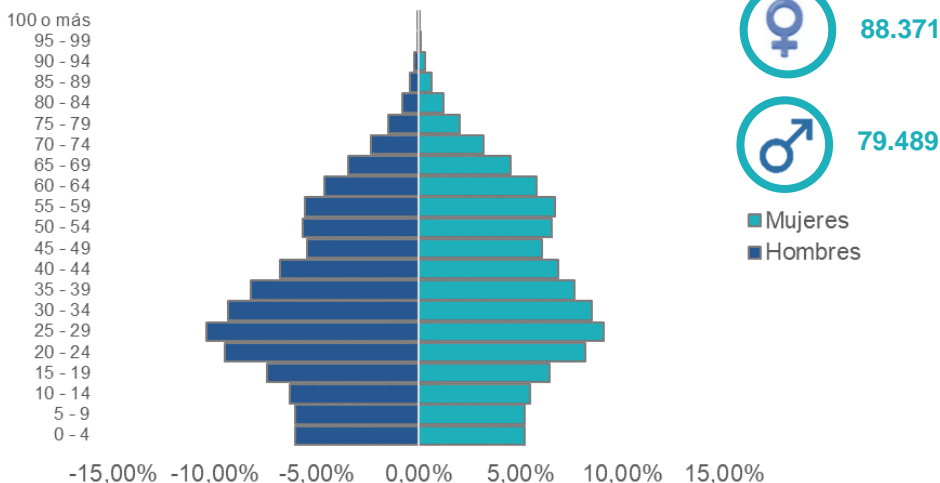
La Comuna 9. Buenos Aires está ubicada en la zona centro oriental de la ciudad de Medellín. Así pues, limita al oriente con el Corregimiento 90 - Santa Elena; al sur con la Comuna 14 - El Poblado; al occidente con la Comuna 10 - La Candelaria; y al norte con la Comuna 8 - Villa Hermosa.

Fuente: Plan de Desarrollo Local/Comuna 9 - Buenos Aires. Alcaldía de Medellín, 2015.

Datos demográficos

Extensión	605,36 hectáreas (ha)	Población	167.860 Habitantes (hab)	Densidad poblacional	277,28 hab/ha
------------------	------------------------------	------------------	---------------------------------	-----------------------------	----------------------

Pirámide Poblacional Proyección 2021



Con relación a la pirámide poblacional, cabe anotar que su estructura para el año 2021 presenta unas bases estrechas (población entre los cero y cuatro años), unos bordes intermedios semiamplios (población entre veinte y treinta y nueve años; y entre los cincuenta y sesenta y cuatro años), con un vacío poblacional entre los cuarenta y cuarenta y nueve años, que terminan en cúspides más estrechas (población mayor de sesenta y cinco años). De este modo, encontramos una pirámide marcada por la transición poblacional (evidenciado en el vacío reseñado en el medio) y con una estabilización en sus bases que, sin embargo, no es suficiente para reemplazar la población adulta. En definitiva, se encuentra una transición hacia una pirámide poblacional regresiva, marcada por unas tasas de natalidad relativamente bajas y una base poblacional que estabiliza el crecimiento poblacional, y da lugar a una paulatina reducción de la misma.

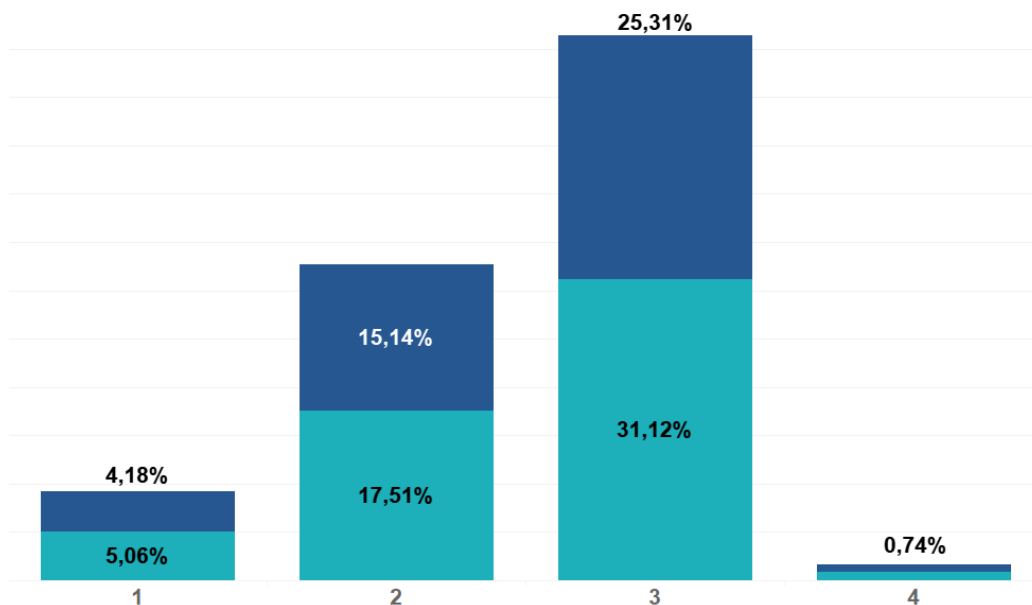
Fuente: Censo DANE - Municipio de Medellín, Base de proyección Censo 2018.



INFORMACIÓN GENERAL DEL TERRITORIO

Estrato Socioeconómico

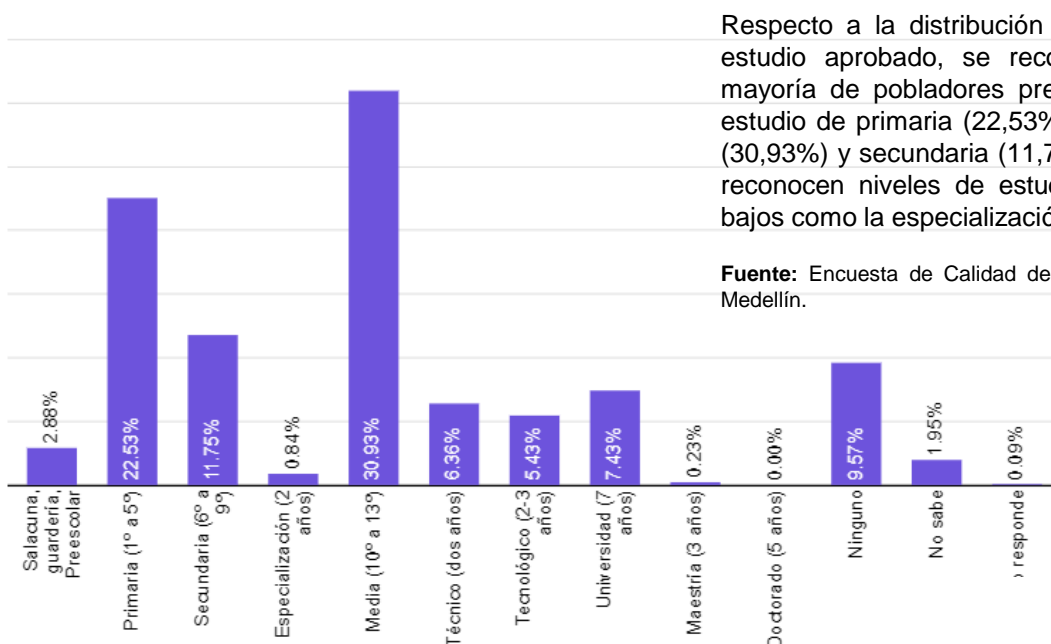
Representación estrato socioeconómico por sexo.



Así como se evidencia en la gráfica de barras, la gran mayoría de los habitantes de la Comuna 9. Buenos Aires se encuentran en los dos estratos socioeconómicos medios, siendo el estrato 3 el más preponderante, con el 56,43% de la población.

Fuente: Encuesta de Calidad de Vida 2020. Alcaldía de Medellín.

Representación del nivel de estudios aprobado.



Respecto a la distribución por último nivel de estudio aprobado, se reconoce que la gran mayoría de pobladores presentan un nivel de estudio de primaria (22,53%), educación media (30,93%) y secundaria (11,75%). Así mismo, se reconocen niveles de estudio con porcentajes bajos como la especialización y la maestría.

Fuente: Encuesta de Calidad de Vida 2020. Alcaldía de Medellín.



INFORMACIÓN GENERAL DEL TERRITORIO

Acceso y uso del internet

¿La vivienda cuenta con INTERNET?

76.54%

23.46%

● Tiene Internet ● No tiene internet

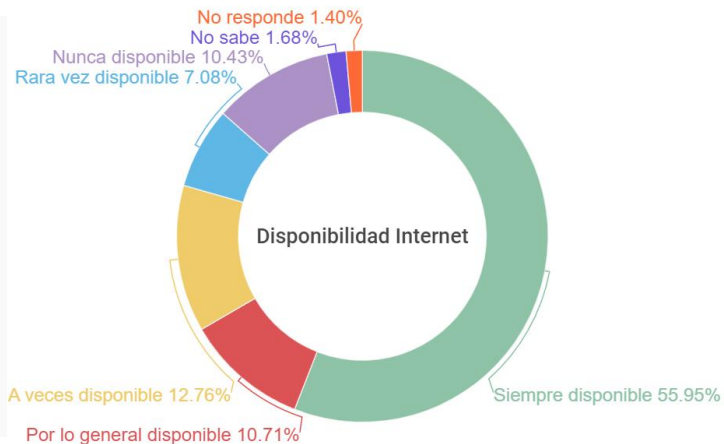
Se identifica en la comuna 9. Buenos aires, que el 23,46% de las viviendas no cuentan con Internet. En comparación con otras comunas y corregimientos del municipio, la comuna presenta menores restricciones a nivel de ciudad.

Fuente: Encuesta de Calidad de Vida 2020. Alcaldía de Medellín.

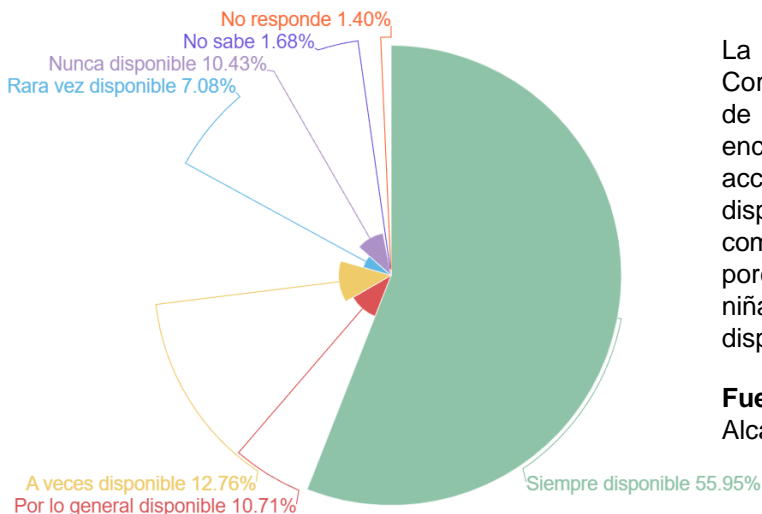
Disponibilidad internet

Así como se evidencia en la gráfica, el 66,67% (Siempre disponible – Por lo general disponible) de los participantes indican que el acceso al internet está disponible generalmente. Aun así, la percepción de la falta o dificultad para el acceso y disponibilidad es alta.

Fuente: Encuesta de Calidad de Vida 2020. Alcaldía de Medellín.



¿Con qué frecuencia tienen los niños acceso a una computadora u otro dispositivo digital para fines educativos?



La pandemia de la enfermedad por Coronavirus provocó una crisis en la esfera de la educación. Es por eso que la encuesta de calidad de vida indaga el acceso a una computadora u otro dispositivo para fines educativos. En la comuna 9. Buenos Aires se presenta un porcentaje alto de hogares con niños y niñas que presentan problemas de disponibilidad de acceso con el 33,33%.

Fuente: Encuesta de Calidad de Vida 2020. Alcaldía de Medellín.



ÍNDICE DE PARTICIPACIÓN CIUDADANA - IPCM

“El indicador que mide la calidad de la participación ciudadana de Medellín.”

“Analiza las condiciones territoriales, los actores y las prácticas y los efectos de la Participación Ciudadana”.

0,404

En la medición 2021, la comuna presenta un resultado en 0.404, resultado superior a la última medición (2019), aun así, ocupa el noveno lugar en las comunas y corregimientos. Este resultado es más significativo para la dimensión de actores y prácticas y menor para el caso de efectos.

Año	Condiciones territoriales	Actores y prácticas	Efectos
2021	0.444	0.483	0.329
2019	0.440	0.490	0.318



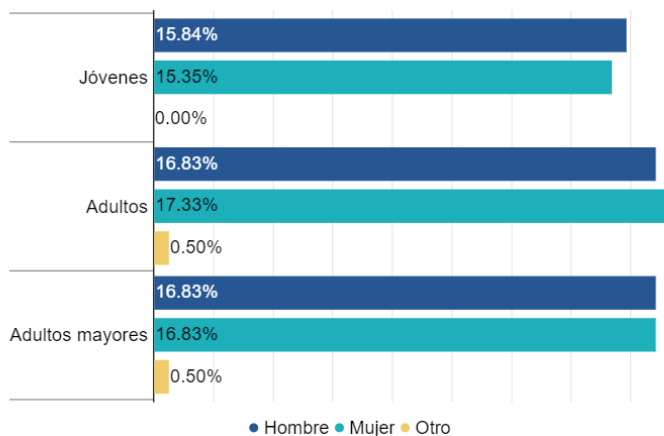
49,50%



49,50%

0,99%

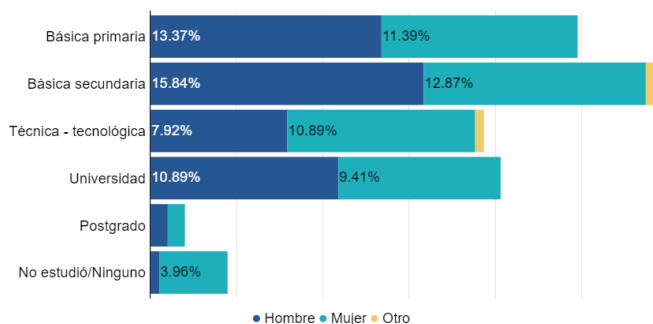
● Mujer ● Hombre ● Otro



● Hombre ● Mujer ● Otro

El 49,50% del total de individuos que participan en la comuna corresponde a las mujeres. Además, prevalece la población adulta entre 29 a 54 años (34,65%). Se resalta en esta comuna una baja participación de jóvenes con el 31,19%.

Nivel educativo completado



● Hombre ● Mujer ● Otro

Predomina la población con niveles de educación básica primaria y secundaria con el 53,96 de los participantes y el nivel de pregrado con el 20,30%.

Subíndices zona Centro Oriental

Subíndice de Género


0.400



La zona Centro Oriental en el subíndice de género, en comparación con las demás zonas ocupa el sexto lugar con el 0.400.

Subíndice de Juventud

0,401



La zona Centro Oriental en el subíndice de juventud, en comparación con las demás zonas ocupa el quinto lugar con el 0.401.

Si desea conocer más sobre el Índice de Participación Ciudadana ingrese al portal:

SÍ CIUDADANÍA.CO



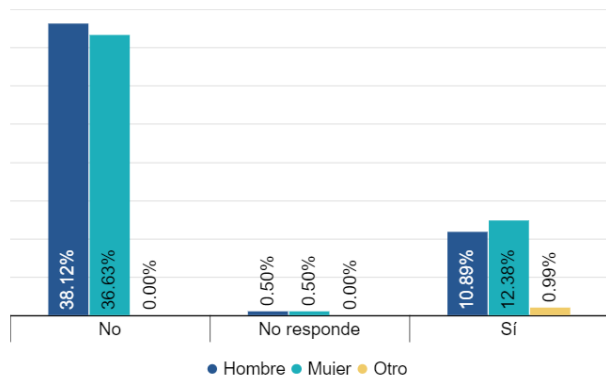
Alcaldía de Medellín

ÍNDICE DE PARTICIPACIÓN CIUDADANA - IPCM

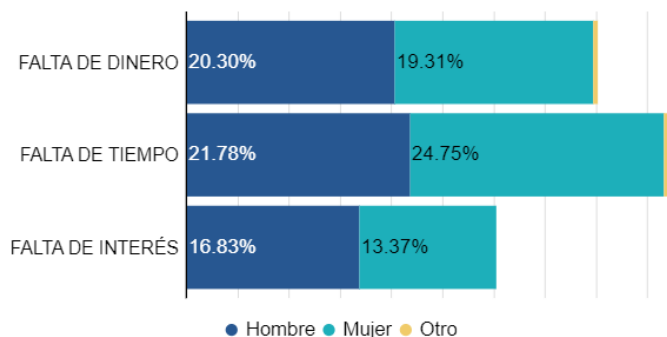
“El indicador que mide la calidad de la participación ciudadana de Medellín.”

Condiciones Territoriales

En los últimos 24 meses, ha participado en procesos de formación ciudadana?



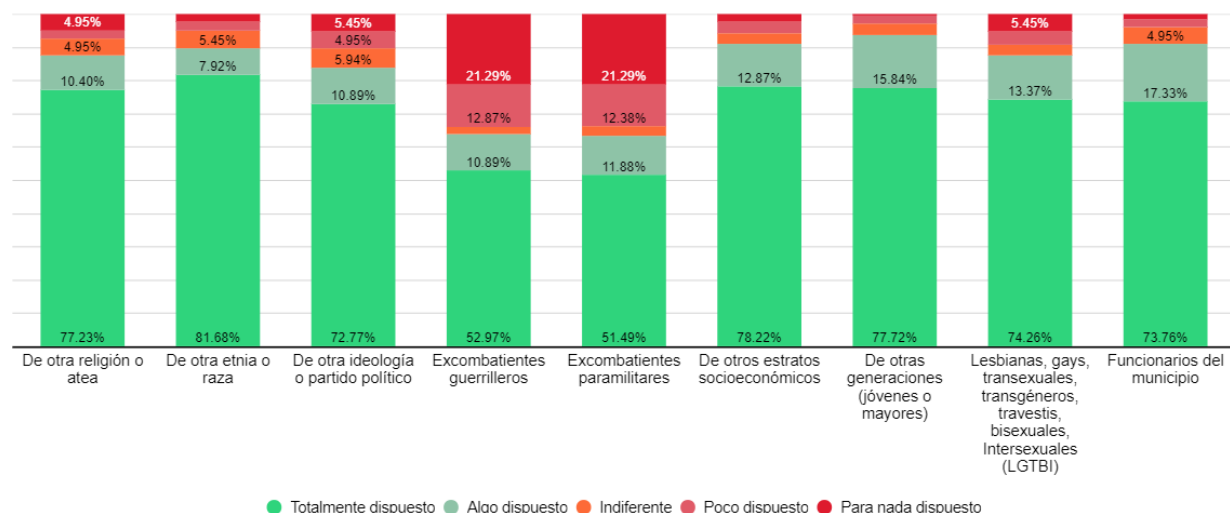
¿Dejó de asistir a reuniones por falta de dinero, falta de tiempo o falta de interés?



- El resultado de la dimensión de Condiciones territoriales aumenta para la medición 2021.
- El 24,26% de los individuos han participado en procesos de formación ciudadana, siendo mayor para las mujeres.
- El 47,52% de los individuos reportan que han dejado de participar por falta de tiempo y por falta de dinero el 40,10%.

Actores y prácticas

Califique su disposición para trabajar en equipo con:



- El resultado de la dimensión de Actores y prácticas disminuye para la medición 2021.
- A los individuos que participan se les dificulta más trabajar en equipo con: Excombatientes guerrilleros, excombatientes paramilitares.
- Se observa mayor disposición de trabajo con personas de otras generaciones (Jóvenes o mayores), De otra etnia o raza y Funcionarios del municipio.

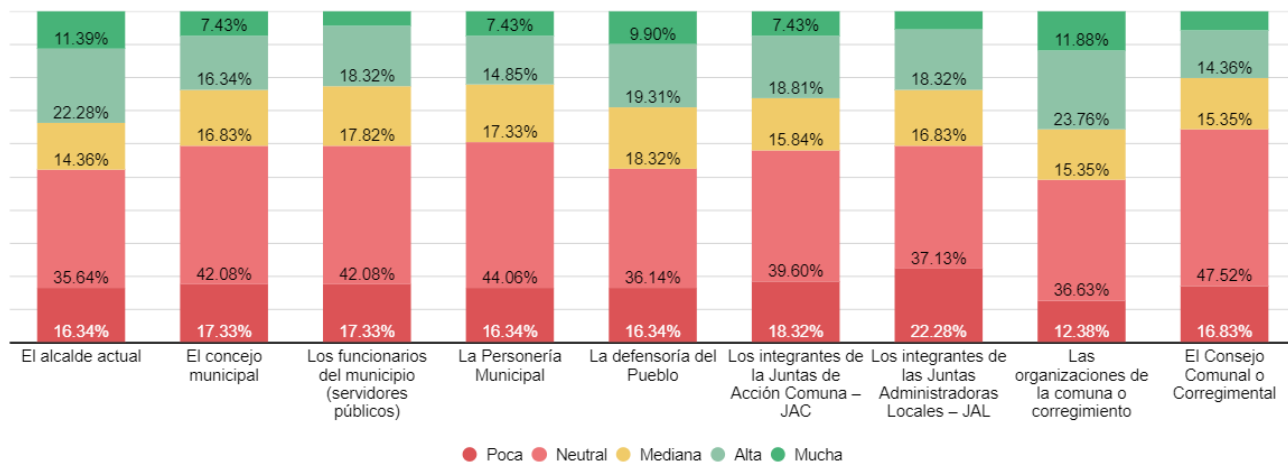


ÍNDICE DE PARTICIPACIÓN CIUDADANA - IPCM

“El indicador que mide la calidad de la participación ciudadana de Medellín.”

Actores y Prácticas

¿Qué tanto confía en?



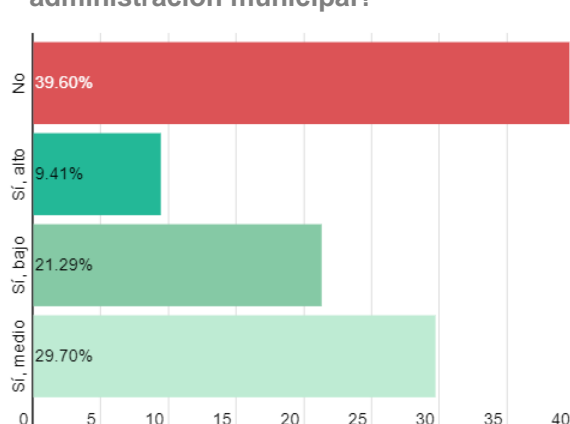
- En los individuos que participan se observa un mayor porcentaje de desconfianza para el Los funcionarios del municipio (servidores públicos), Los integrantes de las Juntas Administradoras Locales – JAL y La Personería Municipal.
- Mientras que, la mayor confianza se observa las organizaciones de la comuna o corregimiento y El alcalde.

Efectos

¿Usted ha participado en iniciativas, propuestas o proyectos que beneficien su comuna o corregimiento?



¿La participación o movilización ciudadana ha logrado algún impacto en términos de acciones o políticas adoptadas por la administración municipal?



- El resultado de la dimensión de Efectos aumenta para la medición 2021.
- La cantidad de individuos participantes que no hacen parte de las iniciativas, propuestas o proyectos de beneficio comunitario es del 72,77% del total.

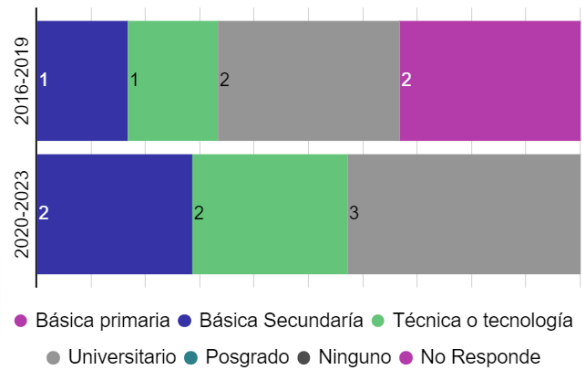
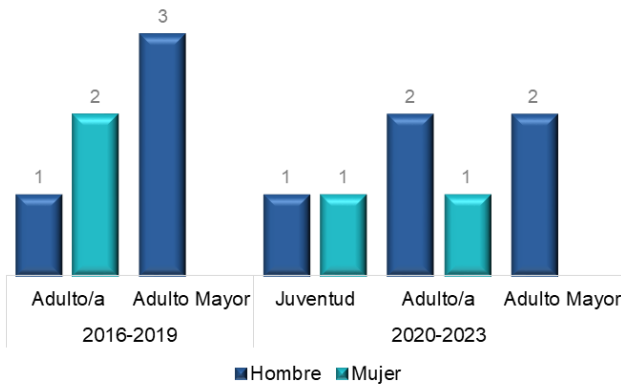
Los individuos que creen lograr un mayor impacto en las acciones o políticas difundidas por la administración municipal superan a los que no lo creen, con el 60,40%.



INFORMACIÓN DE LAS ORGANIZACIONES SOCIALES, COMUNALES O CORPORACIONES

Juntas Administradoras Locales - JAL

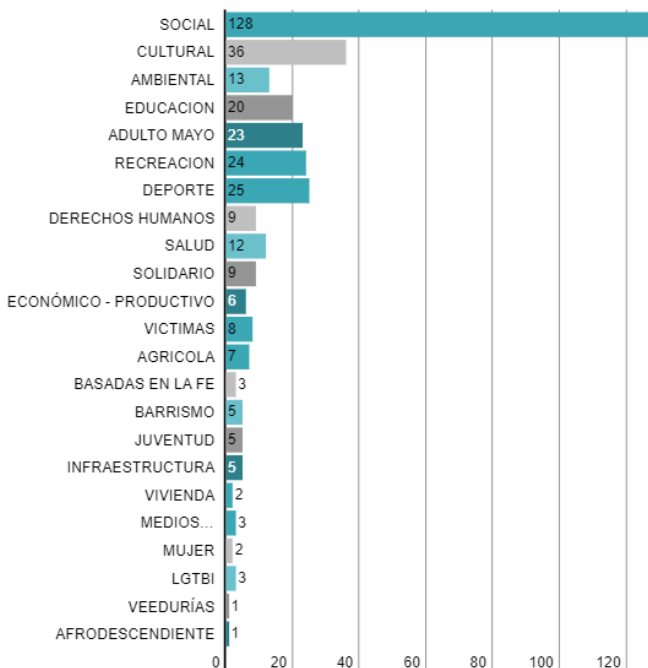
Representación por rango de edad y sexo de ediles durante el periodo 2016-2019 y 2020-2023



La comuna 9. Buenos Aires durante las dos vigencias ha presentado cambios en su estructura, para la vigencia 2020-2023, aumentando el número de jóvenes. Actualmente, en esta comuna, solo permanece un edil adulto mayor en la ejecución de las dos vigencias.

Organizaciones de la Sociedad Civil caracterizadas

Representación áreas temáticas por organizaciones



131 Organizaciones

El total de organizaciones de la sociedad civil caracterizadas en la comuna 9. Buenos Aires es de 131, que corresponde al 5,4% del total de organizaciones del municipio.

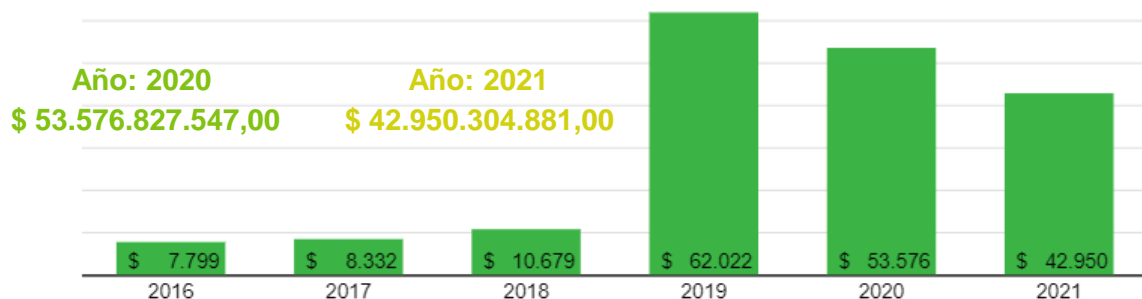
Fuente: Ficha de caracterización de Organizaciones de la Sociedad Civil, última actualización 31 de octubre de 2021.



PLANEACIÓN LOCAL Y PRESUPUESTO PARTICIPATIVO

Recursos destinados (Techo presupuestal)

Representación de los recursos destinados por año (Miles de Millones).



En la relación de destinación presupuestal por parte de la Alcaldía de Medellín a la Comuna 9. Buenos Aires en el marco del programa Presupuesto Participativo, se observa que disminuye el valor para el año 2021. Igualmente, se identifica que el mayor porcentaje de destinación está relacionado con el colegio mayor para actividades de realizar entrega de subsidio para matrícula estudiantes de continuidad, realizar acompañamiento a la permanencia de los estudiantes beneficiarios, realizar entrega de subsidio para matrícula estudiantes nuevos, realizar curso complementario y realizar entrega de pines. Otra dependencia que para el año 2021 aumenta la destinación presupuestal es para Desarrollo Económico con actividades de asesorías, talleres y acompañamiento personalizado para fortalecimiento empresarial y entrega Incentivos según proceso. Así mismo, se encontraron dependencias que disminuyen la destinación en la comuna como la dependencia de Inder y salud.

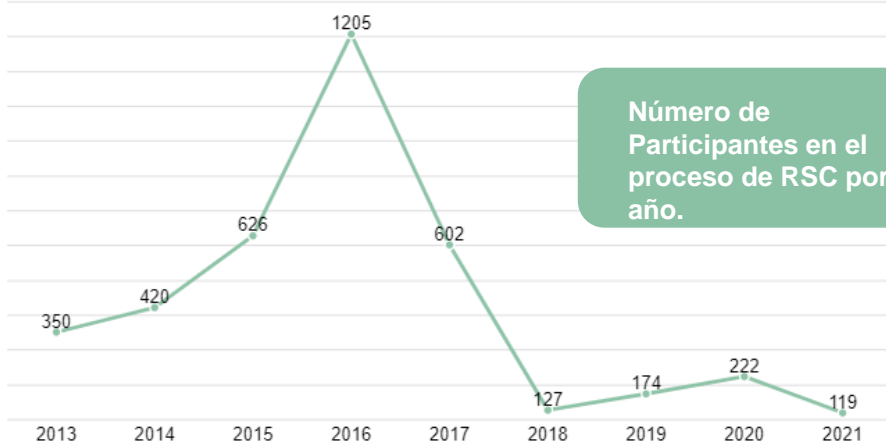
Fuente: Archivo denominado "Instrumento de seguimiento proyectos PDL y PP". 17 de marzo 2022. Secretaría de Participación Ciudadana, Alcaldía de Medellín.

Proyecto	Valor por proyecto
Apoyo para el acceso y la permanencia para la educación superior- ITM	\$ 1.219.240.000
Apoyo para el acceso y permanencia para la educación superior- Colegio Mayor	\$ 7.371.513.165
Apoyo para el acceso y permanencia para la educación superior- Pascual Bravo	\$ 2.227.153.035
Asistencia social a la población adulto mayor	\$ 3.681.832.260
Consolidación de las escuelas de participación ciudadana	\$ 30.250.000
Desarrollo de las capacidades empresariales territoriales, Medellín	\$ 6.000.695.400
Formación artística y cultural	\$ 391.500.000
Fortalecimiento a organizaciones sociales, comunitarias y Juntas Administradoras Locales	\$ 5.722.217.945
Fortalecimiento de la cultura ambiental	\$ 1.104.194.238
Fortalecimiento de las instancias de participación ciudadana en el desarrollo local	\$ 371.689.026
Fortalecimiento de los medios y procesos de comunicación comunitarios	\$ 3.446.899.952
Fortalecimiento de los procesos artísticos y culturales	\$ 148.500.000
Fortalecimiento del deporte, la recreación y la actividad física	\$ 747.865.492
Fortalecimiento en la construcción de una cultura en derechos humanos y reconciliación	\$ 2.010.000.000
Implementación agenda cultural y artística	\$ 560.000.000
Implementación de acciones de inclusión social orientadas a las personas con discapacidad, familiares y cuidadores	\$ 120.000.000
Implementación de acciones de promoción del autocuidado y estilos de vida saludables en las juventudes	\$ 2.792.686.848
Implementación de estrategias en seguridad alimentaria	\$ 931.462.000
Prevención de la enfermedad y promoción de la salud en la ciudad	\$ 3.594.716.710
Suministro de computadores a las Instituciones Educativas para la permanencia escolar	\$ 477.888.810

Fuente: Elaboración propia, basado en el archivo denominado como "Instrumento de seguimiento proyectos PDL y PP". 17 de marzo 2022. Secretaría de Participación Ciudadana, Subsecretaría de Planeación Local y Presupuesto Participativo Alcaldía de Medellín.



DÍA BLANCO RENDICIÓN SOCIAL DE CUENTAS -RSC



Organizaciones Sociales, comunales e instancias	Número RSC
CDS	
CDS El Salvador	6
Organismos Comunales	
JAC Barrio Loreto Nacional Y Esmeralda	7
Barrio El Salvador Parte Baja Gerona	6
Caunces Uno	5
Ávila	5
J.A.C Quinta Linda	5
Barrio Brisas De Oriente	5
Los Cerros	5
Barrio Caicedo	5
Barrio El Salvador Parte Central	5
Medellín Sin Tugurios	4
Barrio Caunces De Oriente	4
Barrio La Milagrosa	4
Organización Social	
Asociación De Mujeres Amuexito	4

Organizaciones sociales, comunales e instancias de Participación Ciudadana que han participado en la RSC más de tres veces en los últimos años.

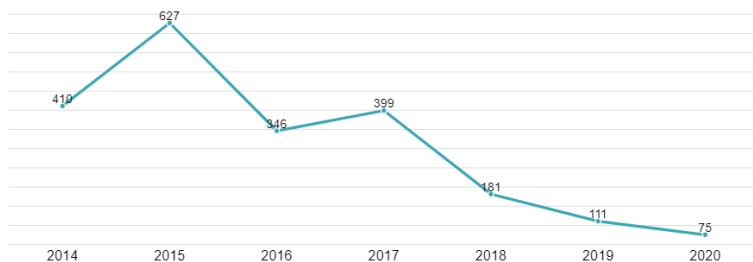
Fuente: Elaboración propia, basado en el archivo denominado como "Rendición Social de Cuentas 2013-2021" con actualización hasta el 14 de enero de 2022. Secretaría de Participación Ciudadana, Subsecretaría de Formación Ciudadana - Alcaldía de Medellín.



Formación Ciudadana para la Participación

Anualmente la Secretaría de Participación Ciudadana de la Alcaldía de Medellín genera procesos formativos dirigidos a los niños, niñas, jóvenes y adultos denominado Escuela de Formación Ciudadana para la Participación Democrática antes Semilleros Infantiles para la Participación. Este proceso es orientado por la Unidad de Gestión Formativa para la Participación Ciudadana – Subsecretaría de formación y Participación Ciudadana.

Representación del total de participantes formados por sexo y año.

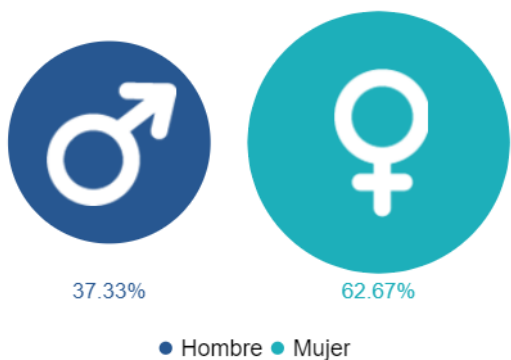


Año	Hombre	Mujer	Total
2014	97	313	410
2015	202	425	627
2016	146	200	346
2017	195	204	399
2018	84	97	181
2019	63	48	111
2020	28	47	75
Total	815	1334	2149

Fuente: Elaboración propia, basado en el archivo denominado como "Formación Ciudadana para la Participación" con actualización hasta el 24 de Febrero de 2021. Secretaría de Participación Ciudadana, Subsecretaría de Formación Ciudadana - Alcaldía de Medellín.

Escuelas de Formación Ciudadana para la Participación Democrática año 2020.

Distribución por sexo



La comuna 9. Buenos Aires en la vigencia 2020, participaron en la comuna 70 niños (as), adolescentes y jóvenes y 5 adultos, siendo el 62.67% mujeres. En cuanto a la permanencia en el proceso, 17 participantes del 2020 han participado en más de dos años en los procesos formativos.

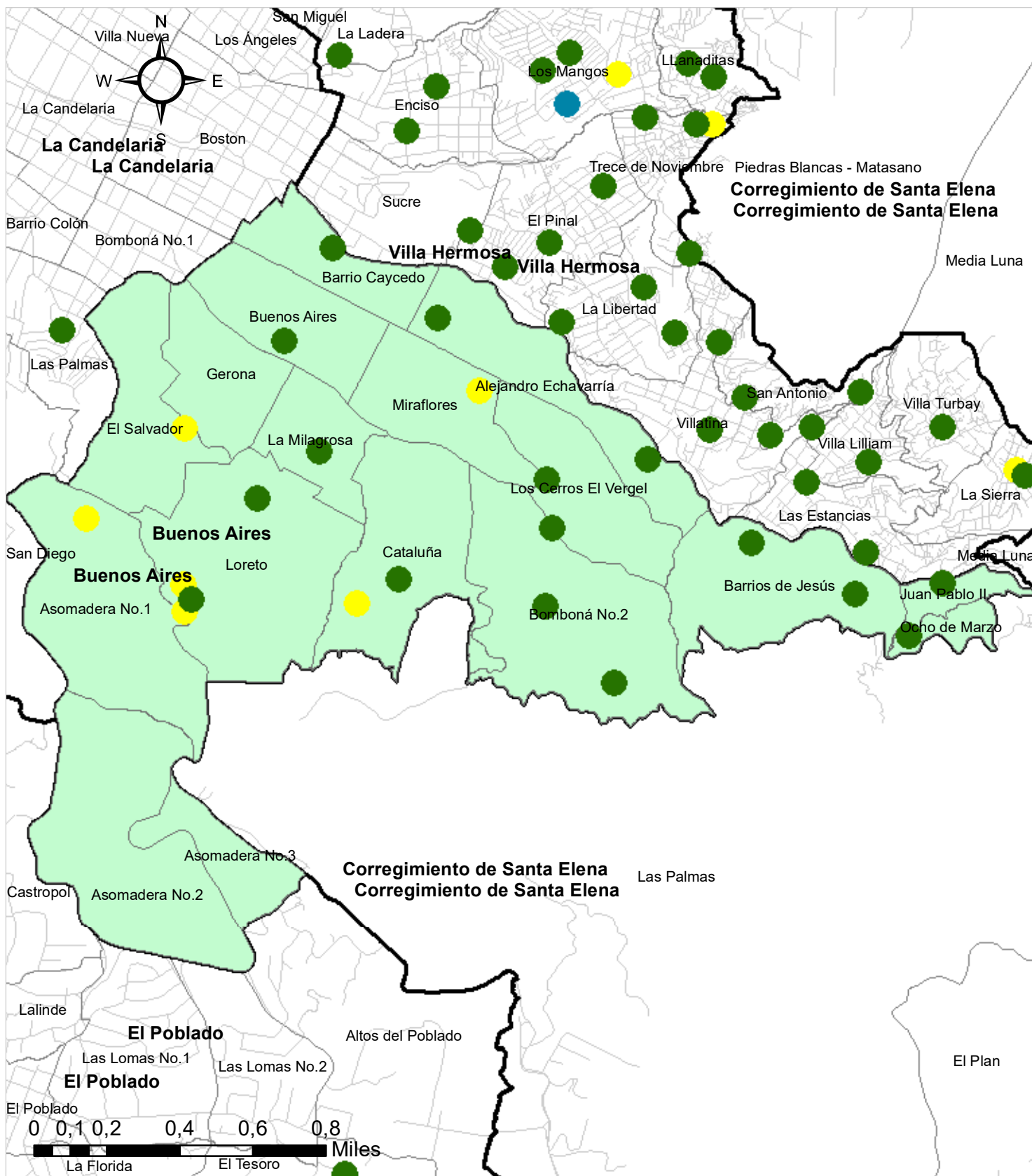
Fuente: Elaboración propia, basado en el archivo denominado como "Formación Ciudadana para la Participación" con actualización hasta el 24 de Febrero de 2021. Secretaría de Participación Ciudadana, Subsecretaría de Formación Ciudadana - Alcaldía de Medellín.

Total de participantes por proceso formativo

Proyecto	2014	2015	2016	2017	2018	2019	2020	Total
Ayuntamiento	0	0	0	0	0	0	0	0
Dinamizadores de semilleros infantiles	0	0	7	5	0	0	0	12
Diplomado en formación en formación política, ciudadana y territorial	0	0	0	0	0	11	0	11
Diplomado en Formación política, ciudadana y territorial	0	0	0	0	8	0	0	8
Escuelas de Formación Ciudadana para la Participación Democrática	0	0	0	0	173	100	70	343
Escuelas Juveniles para la participación	18	113	11	31	0	0	0	173
Formación de Adultos	0	331	30	0	0	0	5	366
Semilleros Infantiles para la participación	7	183	298	363	0	0	0	851
Ser en red	385	0	0	0	0	0	0	385

Fuente: Elaboración propia, basado en el archivo denominado como "Instrumento de seguimiento proyectos PDL y PP". 17 de marzo 2022. Secretaría de Participación Ciudadana, Subsecretaría de Planeación Local y Presupuesto Participativo Alcaldía de Medellín.





Convenciones

- Juntas de Acción Comunal
- Telecentros
- Centros de Desarrollo Social

INFRAESTRUCTURA PARA LA PARTICIPACIÓN 9. BUENOS AIRES



Alcaldía de Medellín