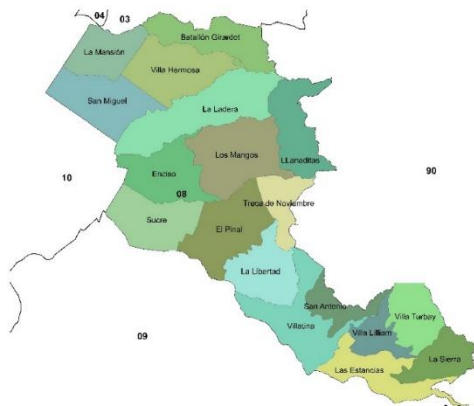


FICHA DE CARACTERIZACIÓN TERRITORIAL

8 – VILLA HERMOSA

INFORMACIÓN GENERAL DEL TERRITORIO



Datos Geográficos

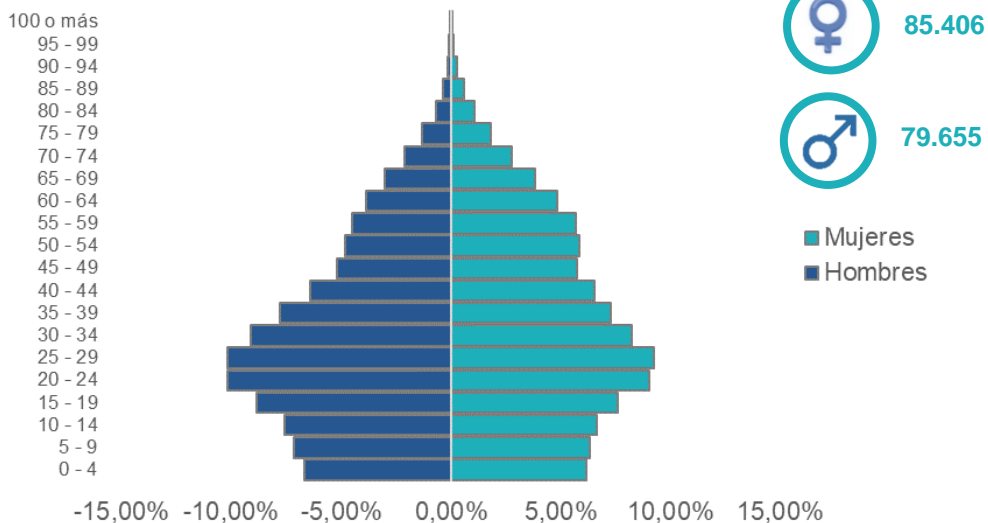
La Comuna 8. Villa Hermosa está ubicada en la zona centro oriental de la ciudad de Medellín. Así pues, limita al oriente con el Corregimiento 90 - Santa Elena; al sur con la Comuna 9 - Buenos Aires, Al occidente con la Comuna 10 - La Candelaria; y al norte con la Comuna 3 - Manrique.

Fuente: Plan de Desarrollo Local/Comuna 8 - Villa Hermosa. Alcaldía de Medellín, 2015.

Datos demográficos

Extensión	577,75 hectáreas (ha)	Población	165.061 Habitantes (hab)	Densidad poblacional	285,69 hab/ha
------------------	------------------------------	------------------	---------------------------------	-----------------------------	----------------------

Pirámide Poblacional Proyección 2021



Con relación a la pirámide poblacional, cabe anotar que su estructura para el año 2021, presenta unas bases amplias en comparación con otras comunas, este comportamiento se observa en edades de 15 a 29 años que representan el 27.48%, esto da cuenta de una abundante población joven. Así pues, en la comuna se encuentra una tendencia al crecimiento poblacional, en la medida que su composición guarda en sí misma una forma piramidal; sin embargo, el que las bases de la estructura sean más angostas que los puntos medios indica también una tendencia a la estabilización del crecimiento a futuro, y un paulatino envejecimiento de la población.

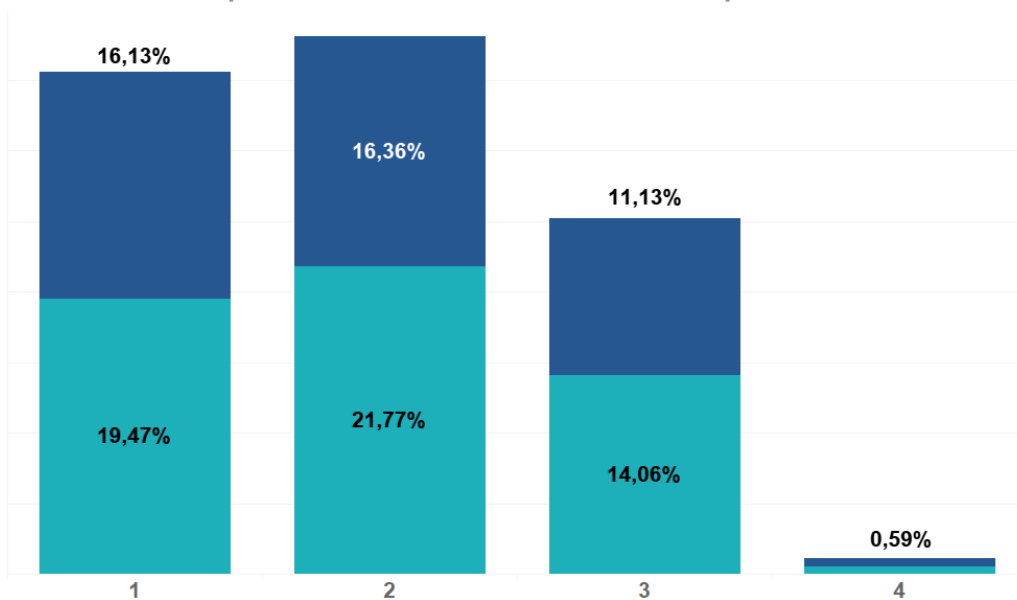
Fuente: Censo DANE - Municipio de Medellín, Base de proyección Censo 2018.



INFORMACIÓN GENERAL DEL TERRITORIO

Estrato Socioeconómico

Representación estrato socioeconómico por sexo.



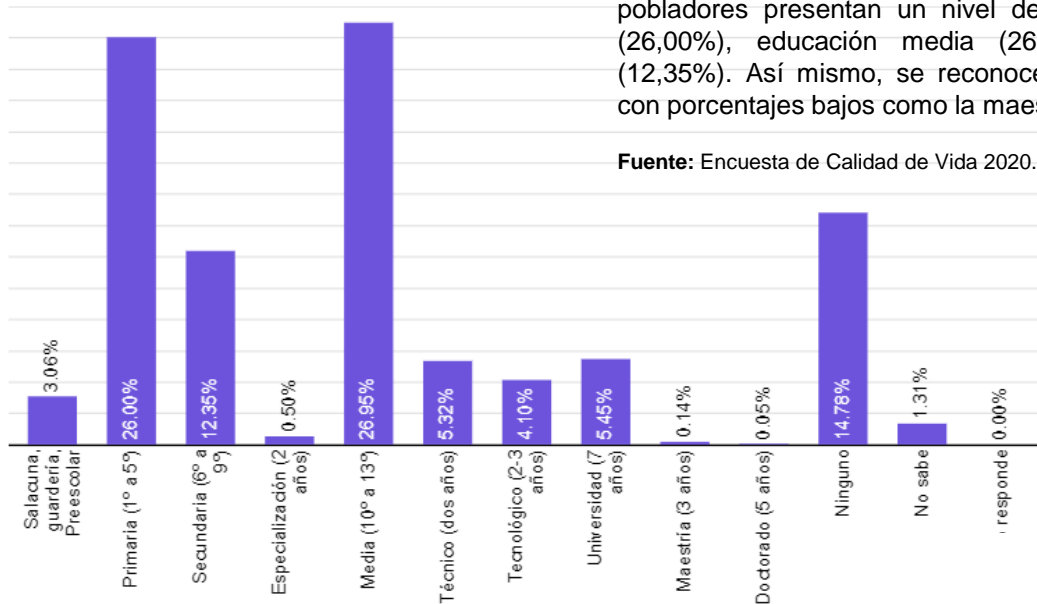
Así como se evidencia en la gráfica de barras, la gran mayoría de los habitantes de la Comuna 8. Villa Hermosa se encuentran en los dos estratos socioeconómicos más bajos, siendo el estrato 2 el más preponderante, con el 38,13% de la población.

Fuente: Encuesta de Calidad de Vida 2020. Alcaldía de Medellín.

Representación del nivel de estudios aprobado.

Respecto a la distribución por último nivel de estudio aprobado, se reconoce que la gran mayoría de pobladores presentan un nivel de estudio de primaria (26,00%), educación media (26,95%) y secundaria (12,35%). Así mismo, se reconocen niveles de estudio con porcentajes bajos como la maestría y el doctorado.

Fuente: Encuesta de Calidad de Vida 2020. Alcaldía de Medellín.



INFORMACIÓN GENERAL DEL TERRITORIO

Acceso y uso del internet

¿La vivienda cuenta con INTERNET?

71.34%

28.66%

● Tiene Internet ● No tiene internet

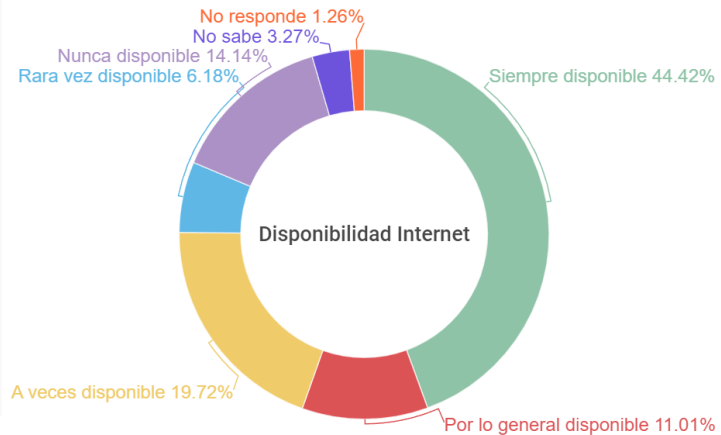
Se identifica en la comuna 8. Villa hermosa, que el 28,66% de las viviendas no cuentan con Internet. En comparación con otras comunas y corregimientos del municipio, la comuna presenta mayores restricciones a nivel de ciudad.

Fuente: Encuesta de Calidad de Vida 2020. Alcaldía de Medellín.

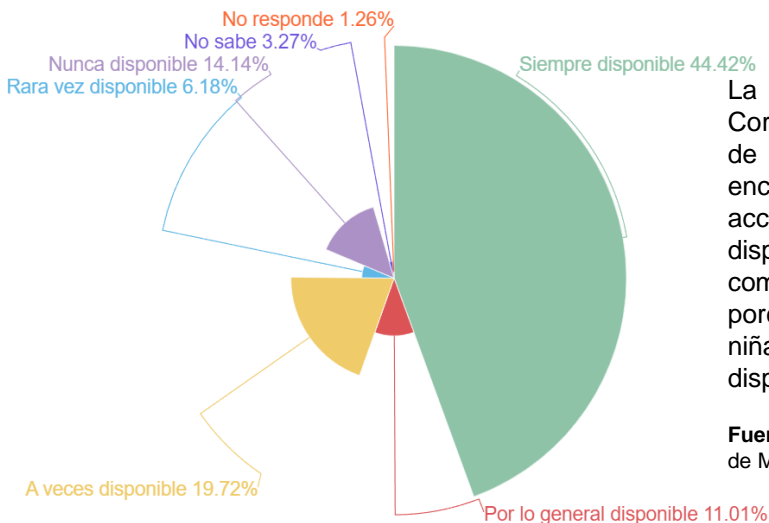
Disponibilidad internet

Así como se evidencia en la gráfica, el 55.43% (Siempre disponible – Por lo general disponible) de los participantes indican que el acceso al internet está disponible generalmente. Aun así, la percepción de la falta o dificultad para el acceso y disponibilidad es alta.

Fuente: Encuesta de Calidad de Vida 2020. Alcaldía de Medellín.



¿Con qué frecuencia tienen los niños acceso a una computadora u otro dispositivo digital para fines educativos?



La pandemia de la enfermedad por Coronavirus provocó una crisis en la esfera de la educación. Es por eso que la encuesta de calidad de vida indaga el acceso a una computadora u otro dispositivo para fines educativos. En la comuna 8. Villa Hermosa se presenta un porcentaje alto de hogares con niños y niñas que presentan problemas de disponibilidad de acceso con el 44.57%.

Fuente: Encuesta de Calidad de Vida 2020. Alcaldía de Medellín.



ÍNDICE DE PARTICIPACIÓN CIUDADANA - IPCM

“El indicador que mide la calidad de la participación ciudadana de Medellín.”

“Analiza las condiciones territoriales, los actores y las prácticas y los efectos de la Participación Ciudadana”.

0,389

En la medición 2021, la comuna presenta un resultado en 0.389, resultado superior a la última medición (2019), aun así, ocupa el penúltimo lugar en las comunas y corregimientos. Este resultado es más significativo para la dimensión de actores y prácticas y menor para el caso de efectos.

Año	Condiciones territoriales	Actores y prácticas	Efectos
2021	0.395	0.492	0.329
2019	0.457	0.497	0.371



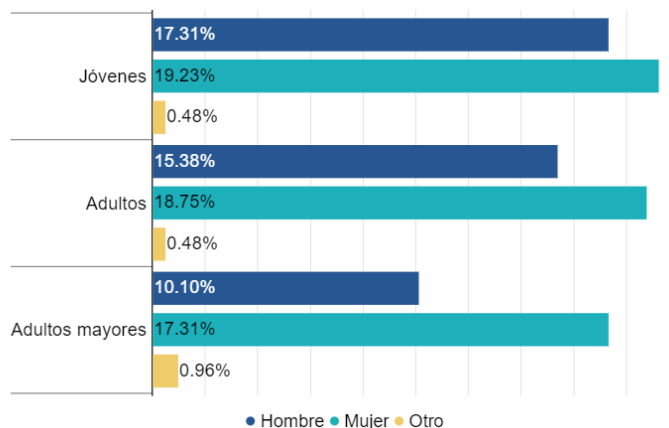
55,29%



42,79%

1,92%

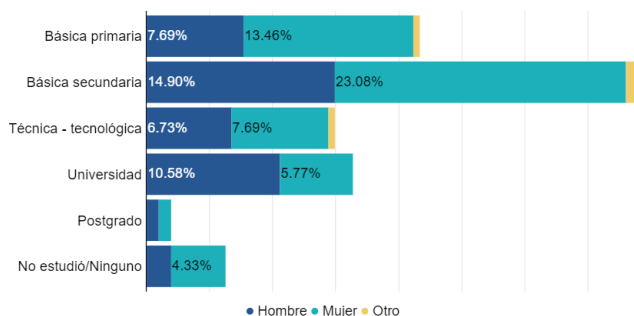
● Mujer ● Hombre ● Otro



● Hombre ● Mujer ● Otro

El 55,29% del total de individuos que participan en la comuna corresponde a las mujeres. Además, prevalece la población adulta entre 29 a 54 años (34,62%). Se resalta en esta comuna una gran participación de jóvenes con el 37,02%.

Nivel educativo completado



● Hombre ● Mujer ● Otro

Predomina la población con niveles de educación básica primaria y secundaria con el 60,58% de los participantes y el nivel de pregrado con el 16,35%.

Subíndices zona Centro Oriental

Subíndice de Género


0.400



La zona Centro Oriental en el subíndice de género, en comparación con las demás zonas ocupa el sexto lugar con el 0.400.

Subíndice de Juventud

0,401



La zona Centro Oriental en el subíndice de juventud, en comparación con las demás zonas ocupa el quinto lugar con el 0.401.

Si desea conocer más sobre el Índice de Participación Ciudadana ingrese al portal:

SÍ CIUDADANÍA.CO



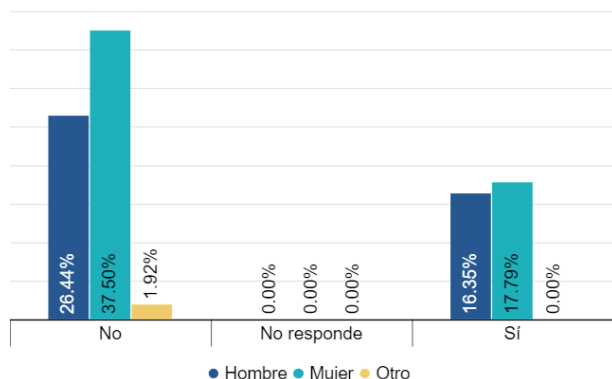
Alcaldía de Medellín

ÍNDICE DE PARTICIPACIÓN CIUDADANA - IPCM

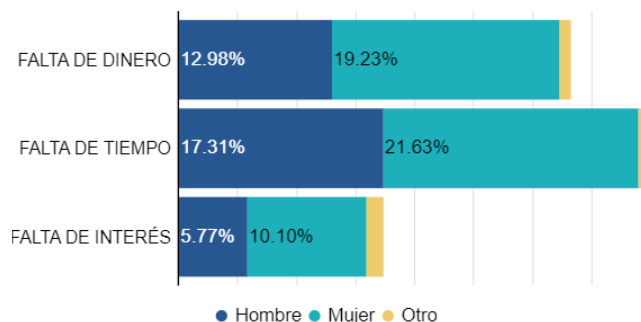
“El indicador que mide la calidad de la participación ciudadana de Medellín.”

Condiciones Territoriales

En los últimos 24 meses, ha participado en procesos de formación ciudadana?



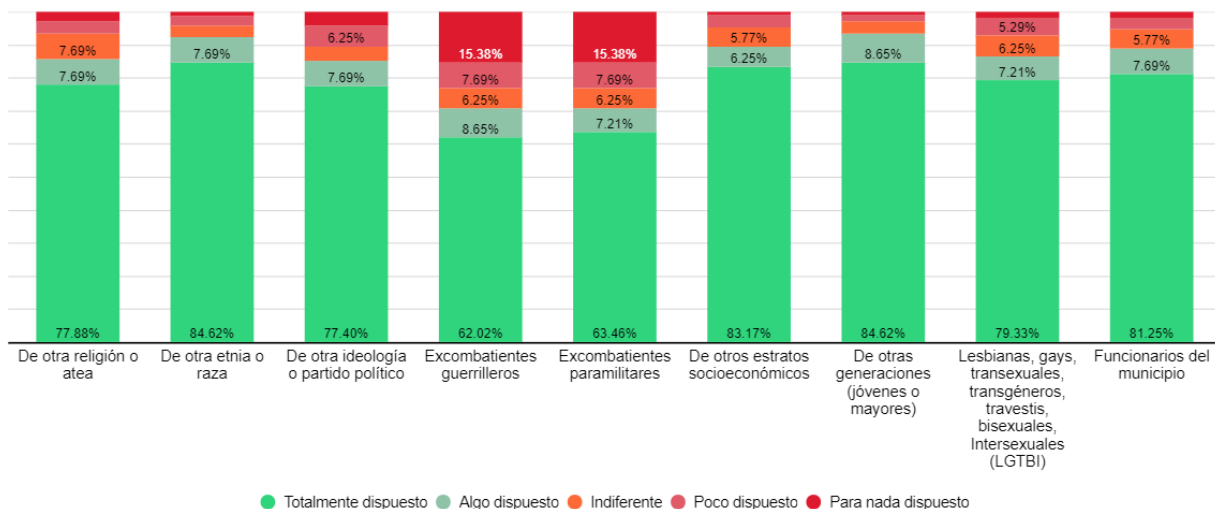
¿Dejó de asistir a reuniones por falta de dinero, falta de tiempo o falta de interés?



- El resultado de la dimensión de Condiciones territoriales disminuye para la medición 2021.
- El 34,13% de los individuos han participado en procesos de formación ciudadana, siendo mayor para las mujeres.
- El 39,42% de los individuos reportan que han dejado de participar por falta de tiempo y por falta de dinero el 33,17%.

Actores y prácticas

Califique su disposición para trabajar en equipo con:



- El resultado de la dimensión de Actores y prácticas disminuye para la medición 2021.
- A los individuos que participan se les dificulta más trabajar en equipo con: Excombatientes guerrilleros, excombatientes paramilitares.
- Se observa mayor disposición de trabajo con personas de otras generaciones (Jóvenes o mayores), De otros estratos socioeconómicos y De otra etnia o raza.

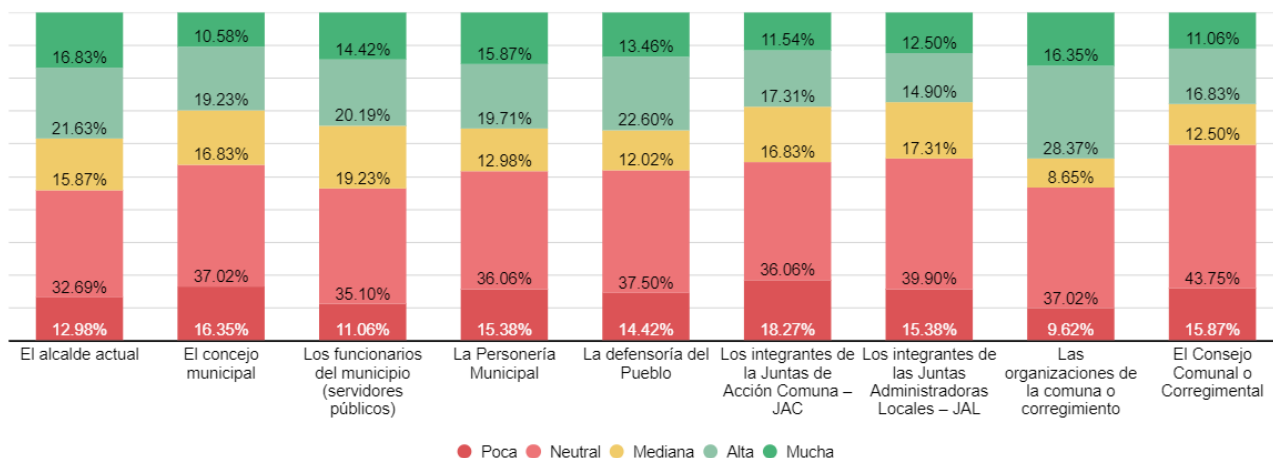


ÍNDICE DE PARTICIPACIÓN CIUDADANA - IPCM

“El indicador que mide la calidad de la participación ciudadana de Medellín.”

Actores y Prácticas

¿Qué tanto confía en?



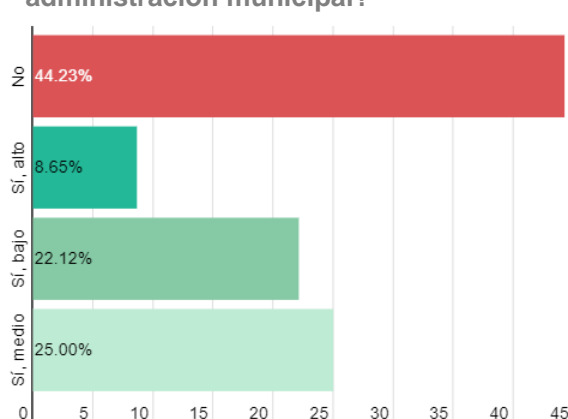
- En los individuos que participan se observa un mayor porcentaje de desconfianza para el Los funcionarios del municipio (servidores públicos), Los integrantes de la Juntas de Acción Comuna – JAC y El concejo municipal.
- Mientras que, la mayor confianza se observa las organizaciones de la comuna o corregimiento.

Efectos

¿Usted ha participado en iniciativas, propuestas o proyectos que beneficien su comuna o corregimiento?



¿La participación o movilización ciudadana ha logrado algún impacto en términos de acciones o políticas adoptadas por la administración municipal?



- El resultado de la dimensión de Efectos disminuye para la medición 2021.
- La cantidad de individuos participantes que no hacen parte de las iniciativas, propuestas o proyectos de beneficio comunitario es del 65,87% del total.

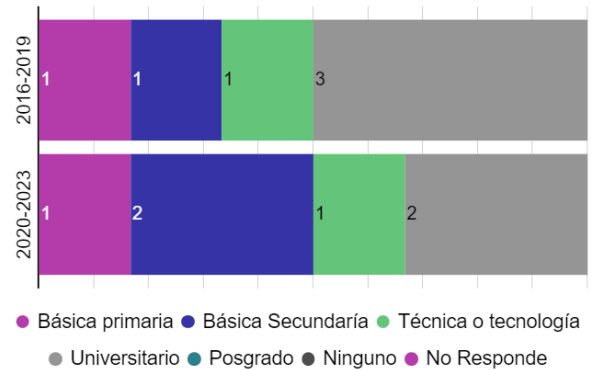
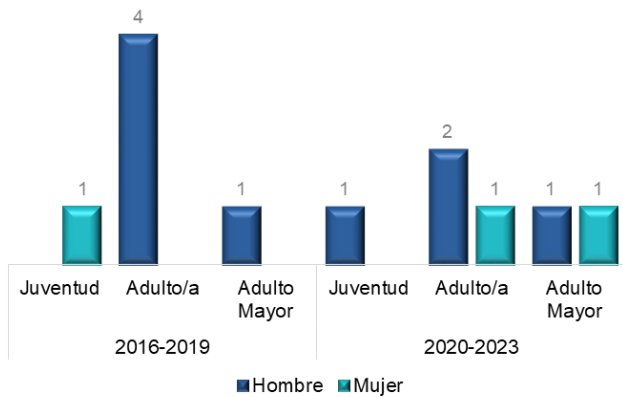
Los individuos que creen lograr un mayor impacto en las acciones o políticas difundidas por la administración municipal superan a los que no lo creen, con el 55,77%.



INFORMACIÓN DE LAS ORGANIZACIONES SOCIALES, COMUNALES O CORPORACIONES

Juntas Administradoras Locales - JAL

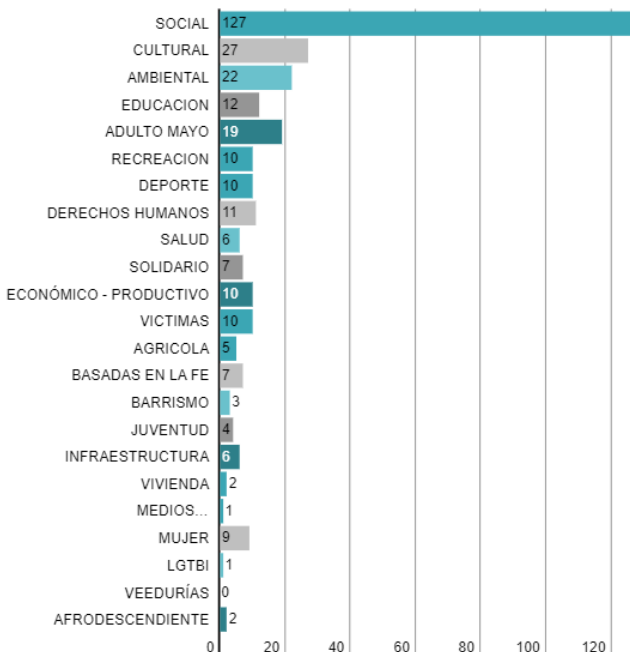
Representación por rango de edad y sexo de ediles durante el periodo 2016-2019 y 2020-2023



La comuna 8. Villa Hermosa durante las dos vigencias no presentan cambios en su estructura frente al rango de edad. Actualmente, en esta comuna, permanece un edil adulto mayor en la ejecución de las dos vigencias.

Organizaciones de la Sociedad Civil caracterizadas

Representación áreas temáticas por organizaciones



133 Organizaciones

El total de organizaciones de la sociedad civil caracterizadas en la comuna 8. Villa Hermosa es de 133, que corresponde al 5,4% del total de organizaciones del municipio.

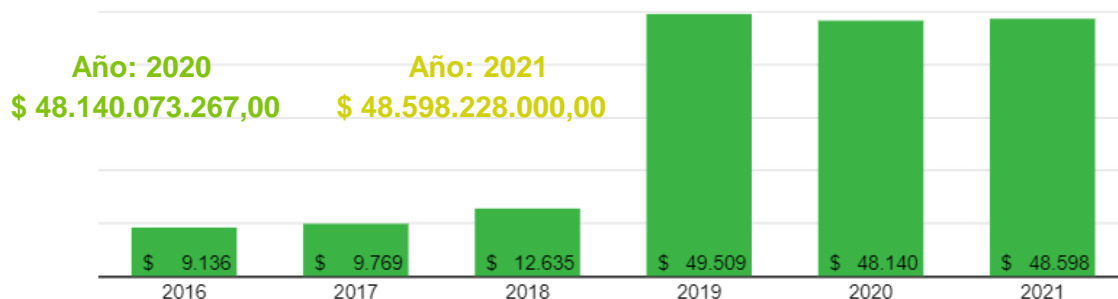
Fuente: Ficha de caracterización de Organizaciones de la Sociedad Civil, última actualización 31 de octubre de 2021.



PLANEACIÓN LOCAL Y PRESUPUESTO PARTICIPATIVO

Recursos destinados (Techo presupuestal)

Representación de los recursos destinados por año (Miles de Millones).



En la relación de destinación presupuestal por parte de la Alcaldía de Medellín a la Comuna 8. Villa Hermosa en el marco del programa Presupuesto Participativo, se observa que disminuye el valor para el año 2021. Igualmente, se identifica que el mayor porcentaje de destinación está relacionado con salud para actividades de realizar estrategia de salud Bucal en ortodoncia pediátrica para niños y niñas de 6 a 10 años, campañas de prevención en el consumo de sustancias psicoactivas, elaborar prótesis dentales removibles, para personas de 18 años en adelante, entregar insumos para promover la adherencia al tratamiento a los pacientes con Tuberculosis, realizar el programa de formación en los hábitos y estilos de vida saludables en familia (EVS), implementar estrategias de IEC-M, realizar estrategia de salud visual a personas mayores de 18 años y el 15% mayores de 60 años, realizar asistencia técnica a las familias que son cuidadoras de discapacitados (MMCDisc) y realizar campaña de prevención del embarazo adolescente salud sexual. Otra dependencia que para el año 2021 aumenta la destinación presupuestal es para Sapiencia con actividades de financiamiento de sostenimiento, financiamiento de matrícula, seguimiento y acompañamiento a beneficiarios y difusión de convocatorias en el territorio. Así mismo, se encontraron dependencias que disminuyen la destinación en la comuna como la dependencia de Inclusión Social, ISVIMED y educación.

Fuente: Archivo denominado "Instrumento de seguimiento proyectos PDL y PP". 17 de marzo 2022. Secretaría de Participación Ciudadana, Alcaldía de Medellín.

Proyecto	Valor por proyecto
Apoyo para el acceso y la permanencia para la educación superior- ITM	\$ 1.580.340.000
Apoyo para el acceso y permanencia para la educación superior- Colegio Mayor	\$ 583.342.560
Apoyo para el acceso y permanencia para la educación superior- Pascual Bravo	\$ 793.516.041
Apoyo para el acceso y permanencia para la educación superior- Sapiencia	\$ 11.232.000.000
Asistencia social a la población adulto mayor	\$ 6.832.302.300
Formulación del Plan Ambiental Local	\$ 495.136.576
Fortalecimiento del deporte, la recreación y la actividad física	\$ 2.905.280.705
Implementación de estrategias en seguridad alimentaria	\$ 2.328.655.000
Prevención de la enfermedad y promoción de la salud en la ciudad	\$ 21.847.654.818

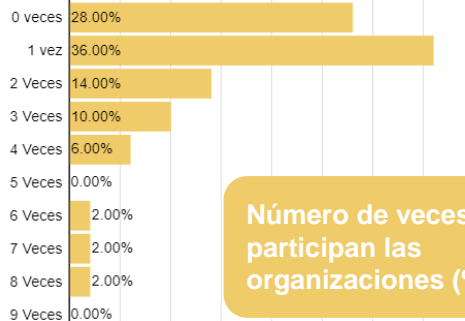
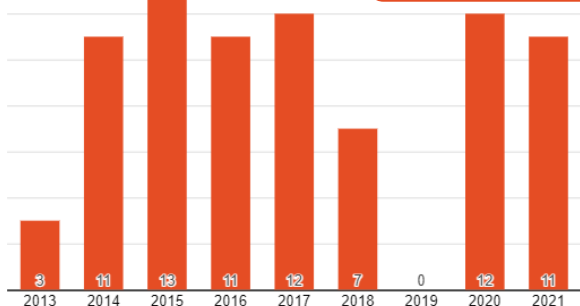
Fuente: Elaboración propia, basado en el archivo denominado como "Instrumento de seguimiento proyectos PDL y PP". 17 de marzo 2022. Secretaría de Participación Ciudadana, Subsecretaría de Planeación Local y Presupuesto Participativo Alcaldía de Medellín.



Alcaldía de Medellín

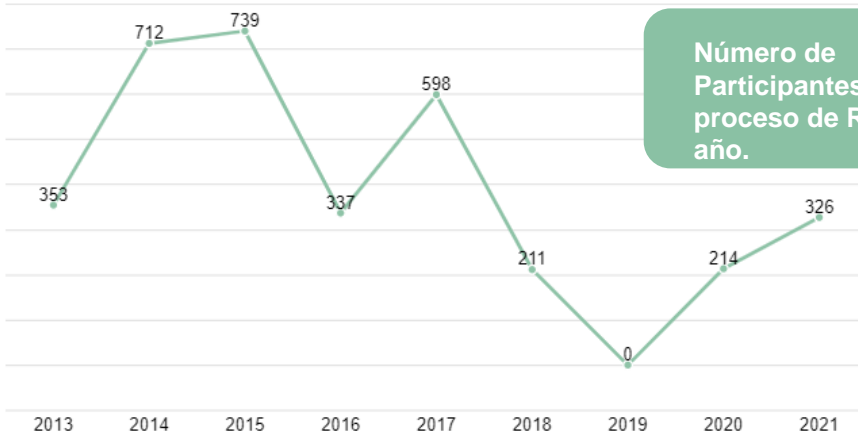
DÍA BLANCO RENDICIÓN SOCIAL DE CUENTAS -RSC

Cantidad de organizaciones participantes por año.



Número de veces que participan las organizaciones (%)

Número de Participantes en el proceso de RSC por año.



Organizaciones Sociales, comunales e instancias	Número RSC
Asocomunal	
Juntas De Vivienda Comunitaria Comuna Ocho Asocomunal 8	4
CDS	
Cds Los Mangos	6
JAL	
Junta Administradora Local Comuna 8	3
Organismos Comunales	
JAC Barrio Llanaditas	8
Barrio Los Mangos	7
JAC Villa Hermosa	4
El Pacifico	4
El Pinal Parte Baja Sector Las Perlas	3
Junta de Accion Comunal La ladera	3
Barrio La Libertad	3
Colinas De Enciso	3

Organizaciones sociales, comunales e instancias de Participación Ciudadana que han participado en la RSC más de tres veces en los últimos años.

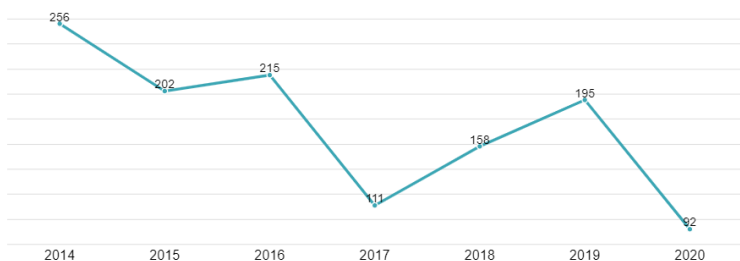
Fuente: Elaboración propia, basado en el archivo denominado como "Rendición Social de Cuentas 2013-2021" con actualización hasta el 14 de enero de 2022. Secretaría de Participación Ciudadana, Subsecretaría de Formación Ciudadana - Alcaldía de Medellín.



Formación Ciudadana para la Participación

Aualmente la Secretaría de Participación Ciudadana de la Alcaldía de Medellín genera procesos formativos dirigidos a los niños, niñas, jóvenes y adultos denominado Escuela de Formación Ciudadana para la Participación Democrática antes Semilleros Infantiles para la Participación. Este proceso es orientado por la Unidad de Gestión Formativa para la Participación Ciudadana – Subsecretaría de formación y Participación Ciudadana.

Representación del total de participantes formados por sexo y año.

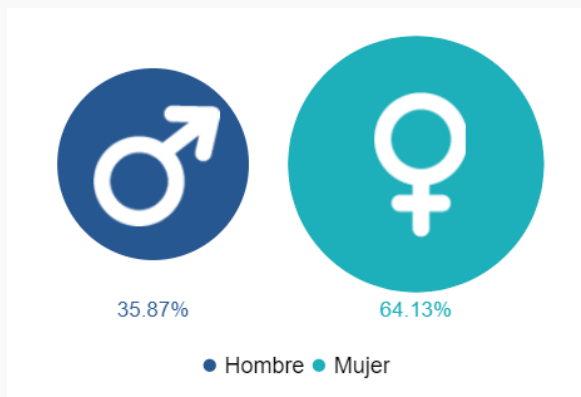


Año	Hombre	Mujer	Total
2014	83	173	256
2015	87	115	202
2016	84	131	215
2017	53	58	111
2018	78	80	158
2019	89	106	195
2020	33	59	92
Total	507	722	1229

Fuente: Elaboración propia, basado en el archivo denominado como "Formación Ciudadana para la Participación" con actualización hasta el 24 de Febrero de 2021. Secretaría de Participación Ciudadana, Subsecretaría de Formación Ciudadana - Alcaldía de Medellín.

Escuelas de Formación Ciudadana para la Participación Democrática año 2020.

Distribución por sexo



La comuna 8. Villa Hermosa en la vigencia 2020, participaron en la comuna 91 niños (as), adolescentes y jóvenes y 1 adulto, siendo el 64.13% mujeres. En cuanto a la permanencia en el proceso, 52 participantes del 2020 han participado en más de dos años en los procesos formativos.

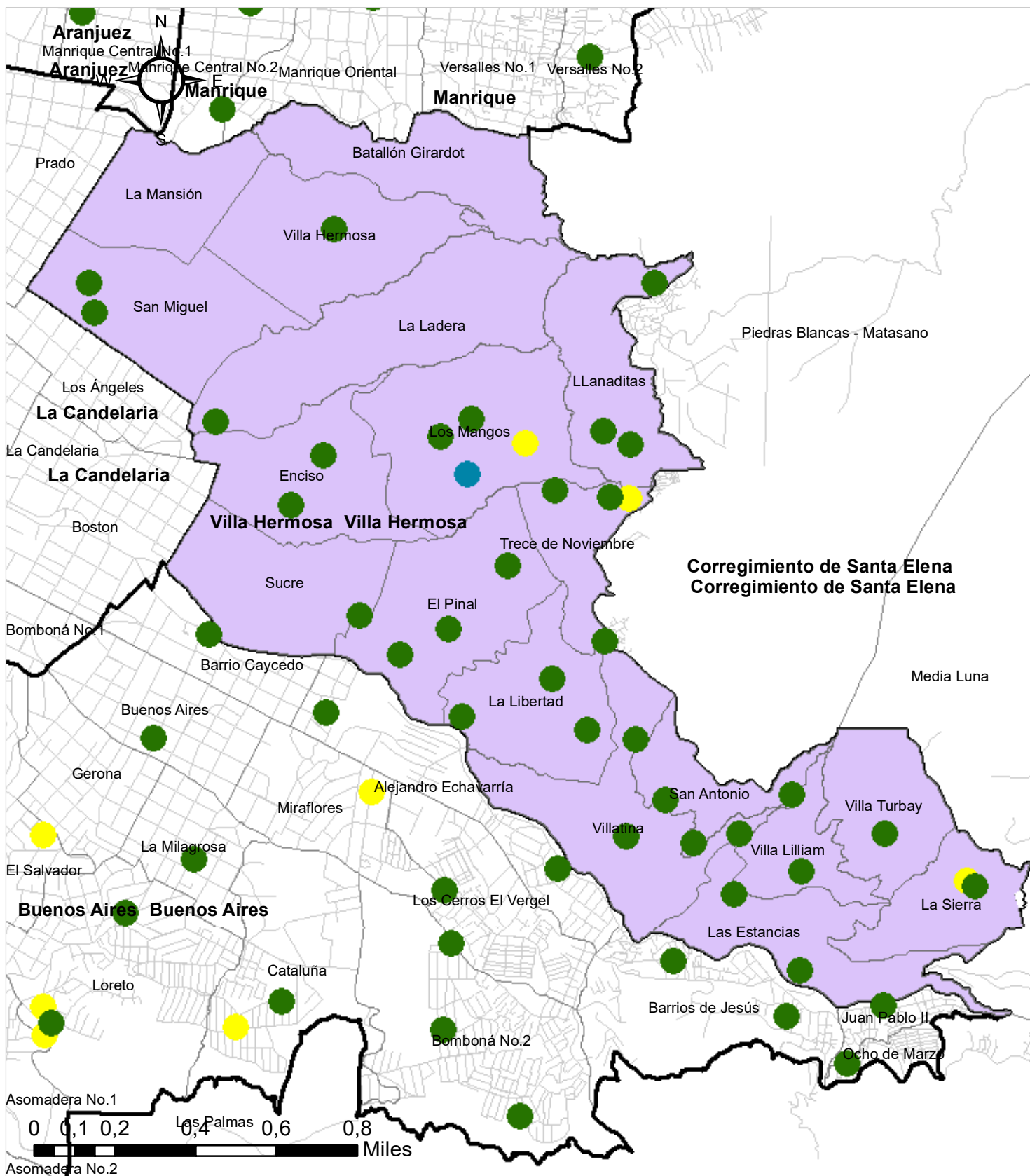
Fuente: Elaboración propia, basado en el archivo denominado como "Formación Ciudadana para la Participación" con actualización hasta el 24 de Febrero de 2021. Secretaría de Participación Ciudadana, Subsecretaría de Formación Ciudadana - Alcaldía de Medellín.



Total de participantes por proceso formativo

Proyecto	2014	2015	2016	2017	2018	2019	2020	Total
Ayuntamiento	0	0	14	0	0	0	0	14
Dinamizadores de semilleros infantiles	0	0	14	0	0	0	0	14
Diplomado en formación en formación política, ciudadana y territorial	0	0	0	0	0	5	0	5
Diplomado en Formación política, ciudadana y territorial	0	0	0	0	11	0	0	11
Escuelas de Formación Ciudadana para la Participación Democrática	0	0	0	0	147	190	91	428
Escuelas Juveniles para la participación	33	20	20	16	0	0	0	89
Formación de Adultos	0	23	21	1	0	0	1	46
Semilleros Infantiles para la participación	223	159	146	94	0	0	0	622
Ser en red	0	0	0	0	0	0	0	0

Fuente: Elaboración propia, basado en el archivo denominado como "Instrumento de seguimiento proyectos PDL y PP". 17 de marzo 2022. Secretaría de Participación Ciudadana, Subsecretaría de Planeación Local y Presupuesto Participativo Alcaldía de Medellín.





Convenciones	
	Juntas de Acción Comunal
	Telecentros
	Centros de Desarrollo Social

INFRAESTRUCTURA PARA LA PARTICIPACIÓN 8. VILLA HERMOSA



Alcaldía de Medellín