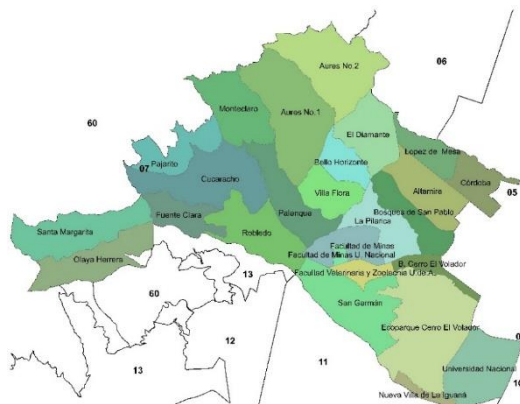


FICHA DE CARACTERIZACIÓN TERRITORIAL

7 - ROBLEDO

INFORMACIÓN GENERAL DEL TERRITORIO



Datos Geográficos

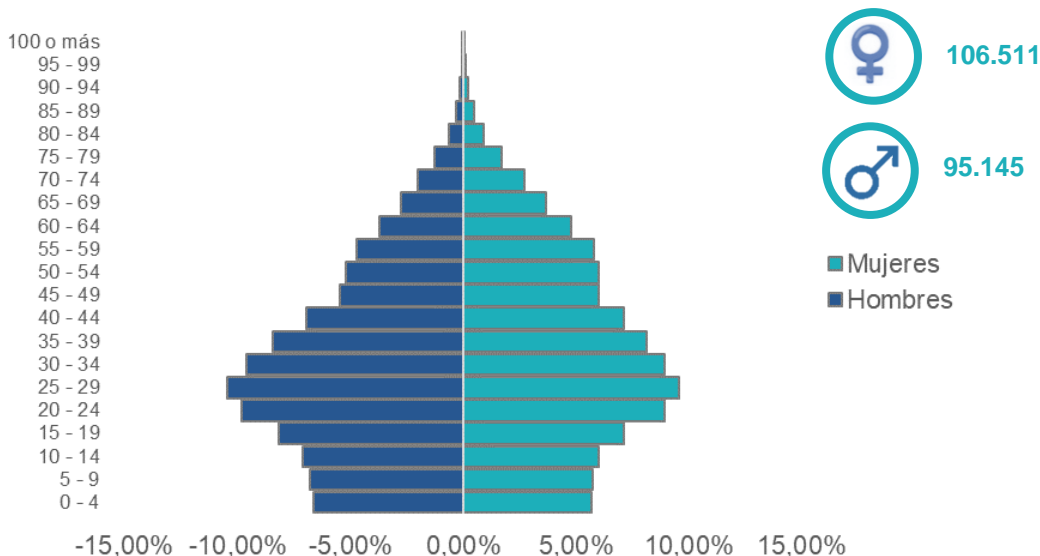
La Comuna 7. Robledo es un territorio altamente significativo para la ciudad y la región, dada su ubicación geoestratégica que se expresa en la facilidad de acceso y conexión entre el Valle de Aburrá, los municipios del occidente antioqueño, y el mar Caribe. Hace parte de la zona noroccidental y limite por el norte con las Comunas 6 - Doce de Octubre y 5 - Castilla; por el occidente con el Corregimiento 60 - San Cristóbal; y por el sur con las Comunas 13 - San Javier, 12 - La América, y 11 - Laureles-Estadio.

Fuente: Plan de Desarrollo Comuna 7 - Robledo. Alcaldía de Medellín, 2019.

Datos demográficos



Pirámide Poblacional Proyección 2021



Con relación a la pirámide poblacional, cabe anotar que su estructura presenta unas bases estrechas (población entre los cero y cuatro años), unos bordes intermedios semiamplios (población entre veinticinco y treinta y cuatro años; y entre los cincuenta y cincuenta y nueve años), con un vacío poblacional entre los 40 a 49 años, que terminan en cúspides más estrechas (población mayor de sesenta años). En definitiva, se encuentra una transición hacia una pirámide poblacional regresiva, marcada por unas tasas de natalidad relativamente bajas y una base poblacional que estabiliza el crecimiento poblacional, y da lugar a una paulatina reducción de la misma.

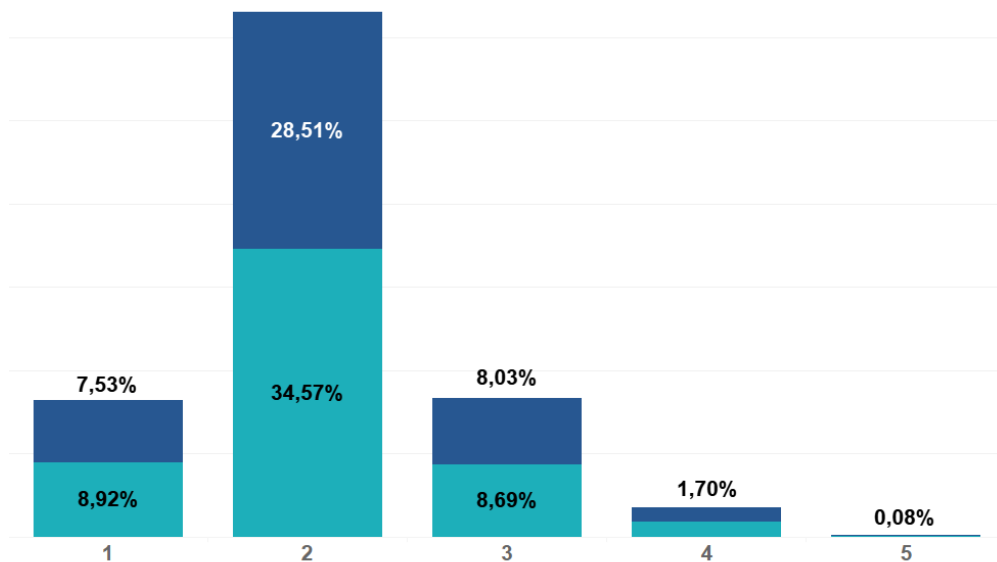
Fuente: Censo DANE - Municipio de Medellín, Base de proyección Censo 2018.



INFORMACIÓN GENERAL DEL TERRITORIO

Estrato Socioeconómico

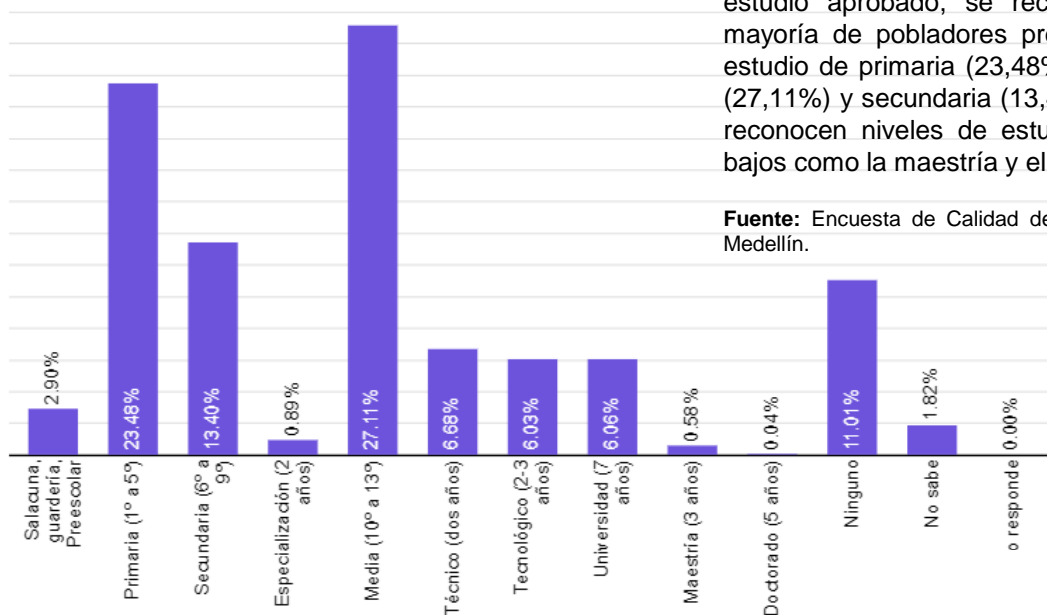
Representación estrato socioeconómico por sexo.



Así como se evidencia en la gráfica de barras, la gran mayoría de los habitantes de la Comuna 7. Robledo se encuentran en los dos estratos socioeconómicos más bajos, siendo el estrato 2 el más preponderante, con el 63,07% de la población.

Fuente: Encuesta de Calidad de Vida 2020. Alcaldía de Medellín.

Representación del nivel de estudios aprobado.



Respecto a la distribución por último nivel de estudio aprobado, se reconoce que la gran mayoría de pobladores presentan un nivel de estudio de primaria (23,48%), educación media (27,11%) y secundaria (13,40%). Así mismo, se reconocen niveles de estudio con porcentajes bajos como la maestría y el doctorado.

Fuente: Encuesta de Calidad de Vida 2020. Alcaldía de Medellín.



INFORMACIÓN GENERAL DEL TERRITORIO

Acceso y uso del internet

¿La vivienda cuenta con INTERNET?

80.11%

19.89%

● Tiene Internet ● No tiene internet

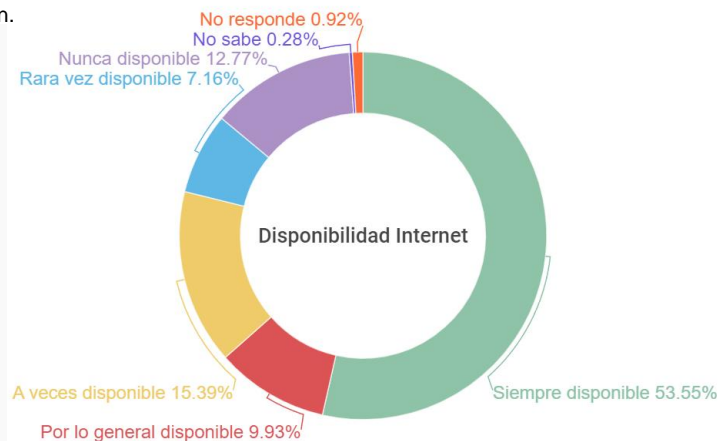
Se identifica en la comuna 7. Robledo, que el 19,89% de las viviendas no cuentan con Internet. En comparación con otras comunas y corregimientos del municipio, la presenta menores restricciones a nivel de ciudad.

Fuente: Encuesta de Calidad de Vida 2020. Alcaldía de Medellín.

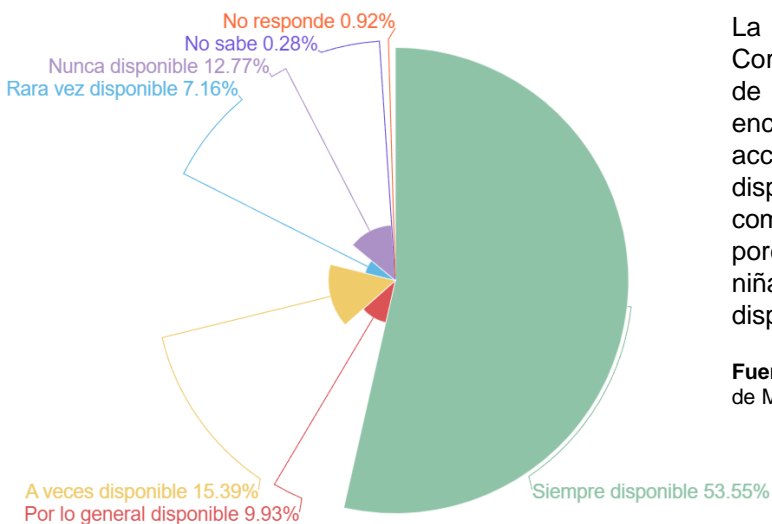
Disponibilidad internet

Así como se evidencia en la gráfica, el 63,48% (Siempre disponible – Por lo general disponible) de los participantes indican que el acceso al internet está disponible generalmente. Aun así, la percepción de la falta o dificultad para el acceso y disponibilidad es alta.

Fuente: Encuesta de Calidad de Vida 2020. Alcaldía de Medellín.



¿Con qué frecuencia tienen los niños acceso a una computadora u otro dispositivo digital para fines educativos?



La pandemia de la enfermedad por Coronavirus provocó una crisis en la esfera de la educación. Es por eso que la encuesta de calidad de vida indaga el acceso a una computadora u otro dispositivo para fines educativos. En la comuna 7. Robledo se presenta un porcentaje alto de hogares con niños y niñas que presentan problemas de disponibilidad de acceso con el 36,52%.

Fuente: Encuesta de Calidad de Vida 2020. Alcaldía de Medellín.



ÍNDICE DE PARTICIPACIÓN CIUDADANA - IPCM

“El indicador que mide la calidad de la participación ciudadana de Medellín.”

“Analiza las condiciones territoriales, los actores y las prácticas y los efectos de la Participación Ciudadana”.

0,415

En la medición 2021, la comuna presenta un resultado en 0.415, resultado superior a la última medición (2019), aun así, ocupa el primer lugar en las comunas y corregimientos. Este resultado es más significativo para la dimensión de actores y prácticas y menor para el caso de efectos.

Año	Condiciones territoriales	Actores y prácticas	Efectos
2021	0.467	0.499	0.330
2019	0.450	0.498	0.301



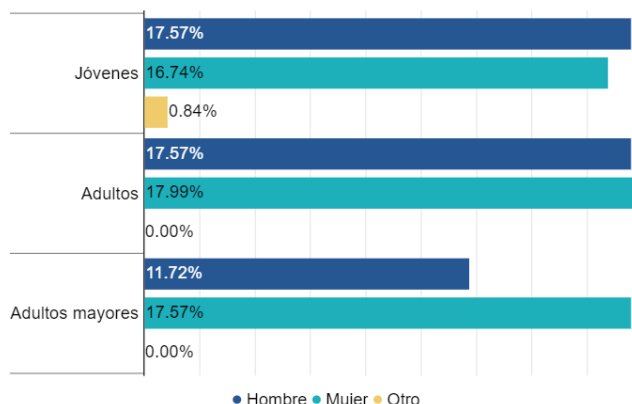
52,30%



46,86%

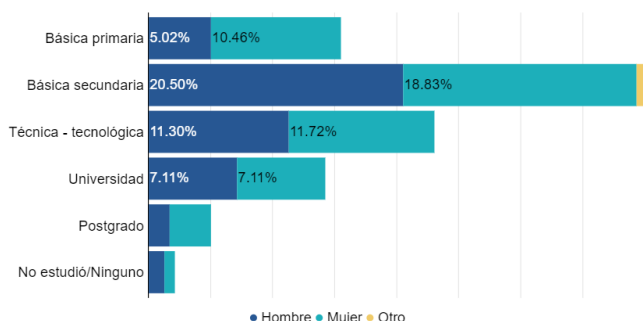
0,84%

● Mujer ● Hombre ● Otro



El 52,30% del total de individuos que participan en la comuna corresponde a las mujeres. Además, prevalece la población adulta entre 29 a 54 años (35,56%). Se resalta en esta comuna una gran participación de jóvenes con el 35,15%.

Nivel educativo completado



Predomina la población con nivel de educación técnico o tecnológico y secundaria con el 63,18% de los participantes y el nivel Básica primaria con el 15,48%.

Subíndices zona Noroccidental

Subíndice de Género


0.411



La zona Noroccidental en el subíndice de género, en comparación con las demás zonas ocupa el segundo lugar con el 0.411.

Subíndice de Juventud

0.412



La zona Noroccidental en el subíndice de juventud, en comparación con las demás zonas ocupa el cuarto lugar con el 0.412.

Si desea conocer más sobre el Índice de Participación Ciudadana ingrese al portal:

SÍ CIUDADANÍA.CO



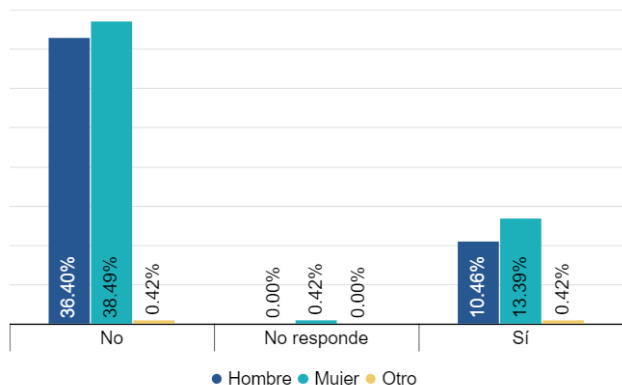
Alcaldía de Medellín

ÍNDICE DE PARTICIPACIÓN CIUDADANA - IPCM

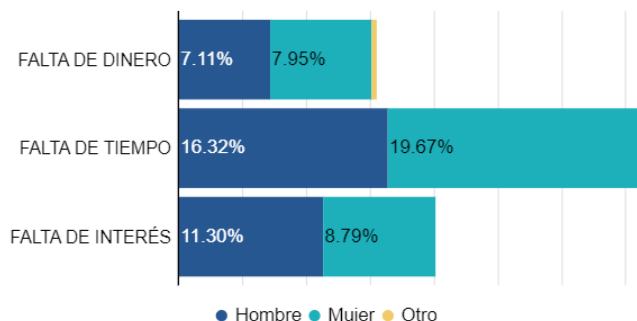
“El indicador que mide la calidad de la participación ciudadana de Medellín.”

Condiciones Territoriales

En los últimos 24 meses, ha participado en procesos de formación ciudadana?



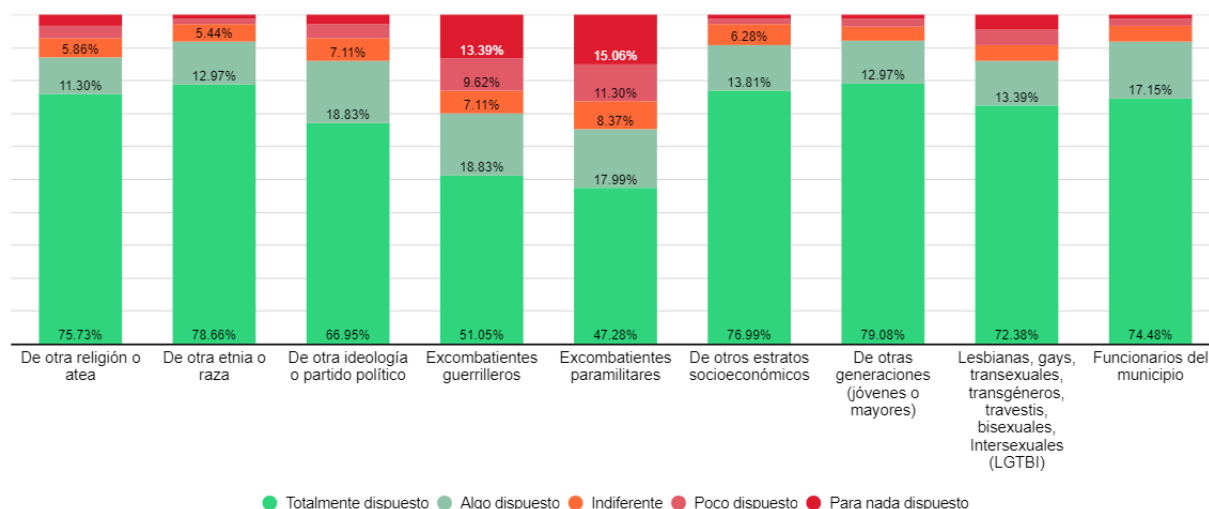
¿Dejó de asistir a reuniones por falta de dinero, falta de tiempo o falta de interés?



- El resultado de la dimensión de Condiciones territoriales aumenta para la medición 2021.
- El 24,27% de los individuos han participado en procesos de formación ciudadana, siendo mayor para las mujeres.
- El 36,40% de los individuos reportan que han dejado de participar por falta de tiempo y por falta de interés el 20,08%.

Actores y prácticas

Califique su disposición para trabajar en equipo con:



- El resultado de la dimensión de Actores y prácticas aumenta para la medición 2021.
- A los individuos que participan se les dificulta más trabajar en equipo con: Excombatientes guerrilleros, excombatientes paramilitares.
- Se observa mayor disposición de trabajo con personas de otra etnia o raza, De otros estratos socioeconómicos y De otras generaciones (jóvenes o mayores)

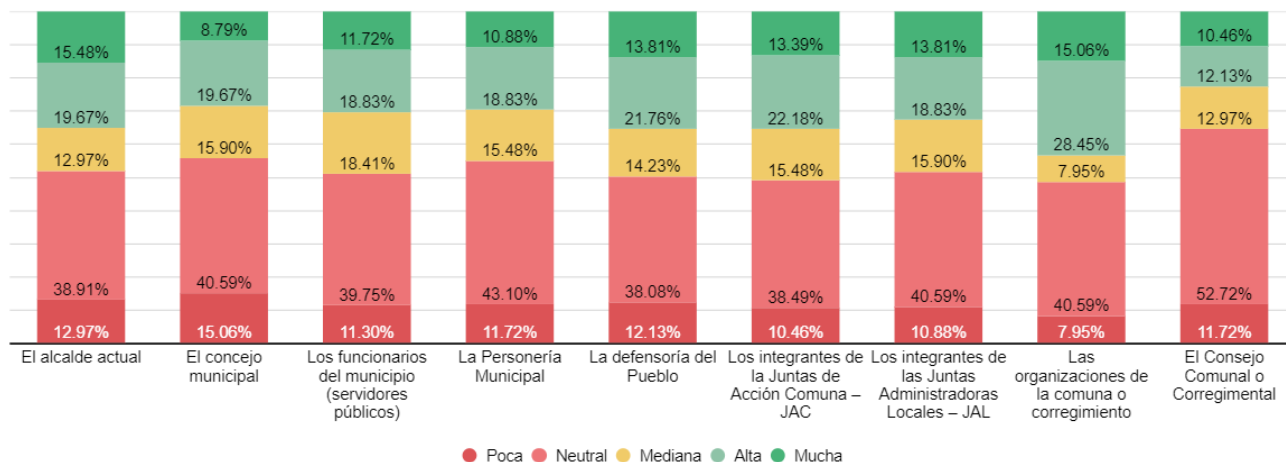


ÍNDICE DE PARTICIPACIÓN CIUDADANA - IPCM

“El indicador que mide la calidad de la participación ciudadana de Medellín.”

Actores y Prácticas

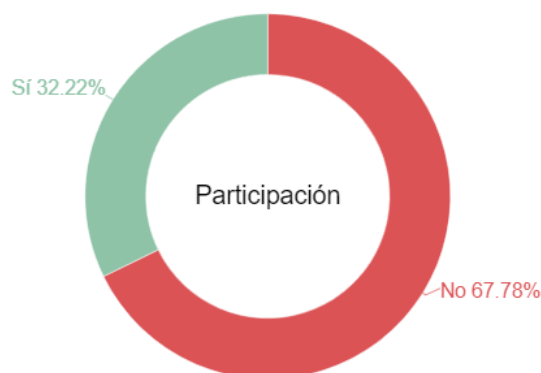
¿Qué tanto confía en?



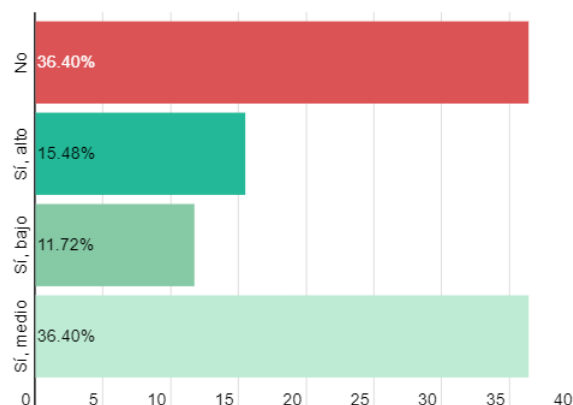
- En los individuos que participan se observa un mayor porcentaje de desconfianza para el Los funcionarios del municipio (servidores públicos), Los integrantes de las Juntas Administradoras Locales – JAL y La Personería Municipal.
- Mientras que, la mayor confianza se observa las organizaciones de la comuna o corregimiento.

Efectos

¿Usted ha participado en iniciativas, propuestas o proyectos que beneficien su comuna o corregimiento?



¿La participación o movilización ciudadana ha logrado algún impacto en términos de acciones o políticas adoptadas por la administración municipal?



- El resultado de la dimensión de Efectos aumenta para la medición 2021.
- La cantidad de individuos participantes que no hacen parte de las iniciativas, propuestas o proyectos de beneficio comunitario es del 67,78% del total.

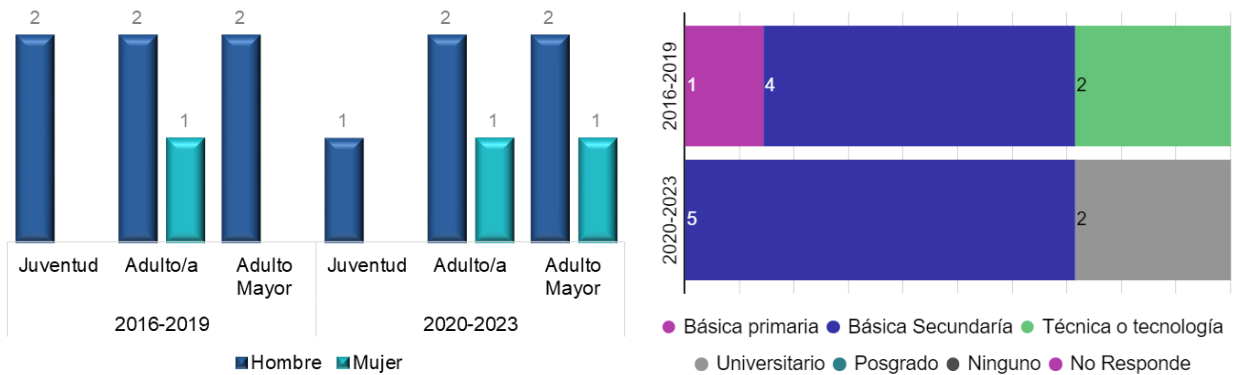
Los individuos que creen lograr un mayor impacto en las acciones o políticas difundidas por la administración municipal superan a los que no lo creen, con el 63,60%.



INFORMACIÓN DE LAS ORGANIZACIONES SOCIALES, COMUNALES O CORPORACIONES

Juntas Administradoras Locales - JAL

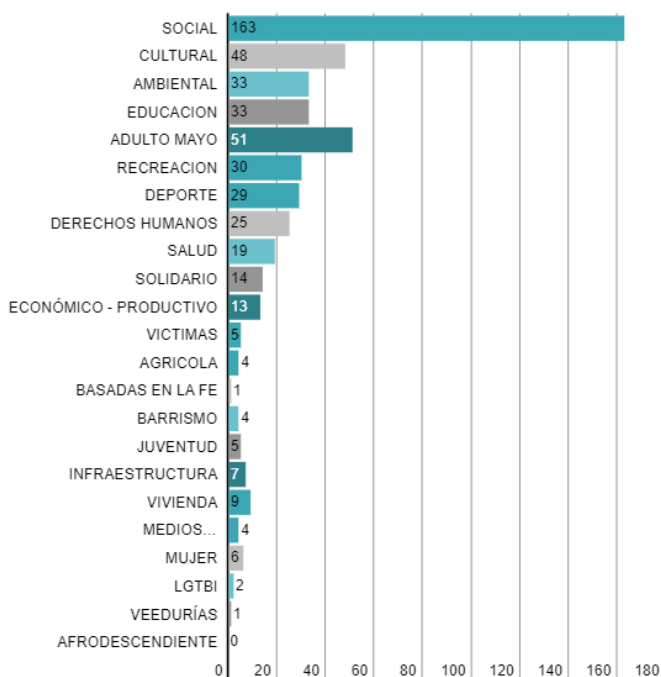
Representación por rango de edad y sexo de ediles durante el periodo 2016-2019 y 2020-2023



La comuna 7. Robledo durante las dos vigencias no presentan cambios en su estructura frente al rango de edad, se resalta la falta de participación de ediles jóvenes. Actualmente, en esta comuna, permanecen dos ediles adultos en la ejecución de las dos vigencias.

Organizaciones de la Sociedad Civil caracterizadas

Representación áreas temáticas por organizaciones



164 Organizaciones

El total de organizaciones de la sociedad civil caracterizadas en la comuna 7. Robledo es de 164, que corresponde al 6,7% del total de organizaciones del municipio.

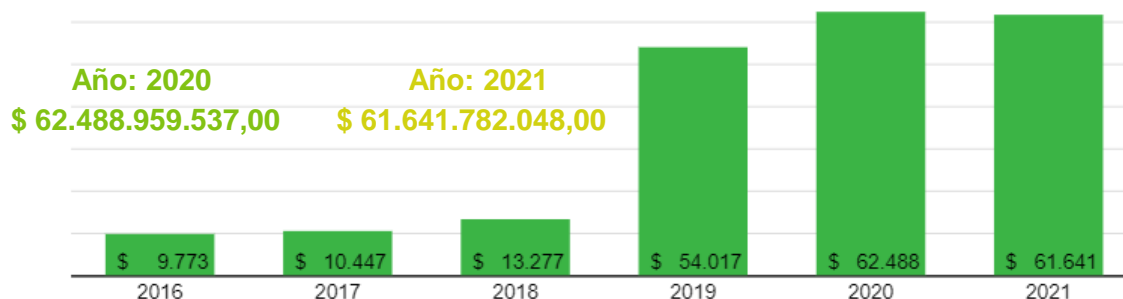
Fuente: Ficha de caracterización de Organizaciones de la Sociedad Civil, última actualización 31 de octubre de 2021.



PLANEACIÓN LOCAL Y PRESUPUESTO PARTICIPATIVO

Recursos destinados (Techo presupuestal)

Representación de los recursos destinados por año (Miles de Millones).



En la relación de destinación presupuestal por parte de la Alcaldía de Medellín a la Comuna 7. Robledo en el marco del programa Presupuesto Participativo, se observa que disminuye el valor para el año 2021. Igualmente, se identifica que el mayor porcentaje de destinación está relacionado con Salud con estrategia de salud Bucal en ortodoncia pediátrica para niños y niñas de 6 a 10 años, campañas de prevención en el consumo de sustancias psicoactivas, aplicar el biológico Neumococo Prevenal 13 a personas mayores de 50 años, elaborar prótesis dentales removibles para personas de 18 años en adelante, formación en los hábitos y estilos de vida saludables en familia(EVS), implementar estrategias de IEC-M, realizar estrategia de salud visual a personas mayores de 18 años y el 15% mayores de 60 años, asistencia técnica a las familias que son cuidadoras de discapacitados (MMCDisc) y campañas de prevención del embarazo adolescente en la comuna. Otra dependencia que para el año 2021 aumenta la destinación presupuestal es para Inclusión Social con actividades de suministrar bono alimentario unipersonal y para las familias y brindar apoyo a las huertas existentes de las familias de la comuna. Así mismo, se encontraron dependencias que disminuyen la destinación en la comuna como la dependencia de Cultura ciudadana, Inder y Participación Ciudadana.

Fuente: Archivo denominado "Instrumento de seguimiento proyectos PDL y PP". 17 de marzo 2022. Secretaría de Participación Ciudadana, Alcaldía de Medellín.

Proyecto	Valor por proyecto
Prevención de la enfermedad y promoción de la salud en la ciudad	\$ 21.534.739.830
Implementación de estrategias en seguridad alimentaria	\$ 10.640.300.480
Apoyo para el acceso y permanencia para la educación superior- Sapiencia	\$ 9.360.000.000
Apoyo para el acceso y permanencia para la educación superior- Pascual Bravo	\$ 6.685.095.932
Apoyo para el acceso y permanencia para la educación superior- Colegio Mayor	\$ 5.174.949.327
Asistencia social a la población adulto mayor	\$ 5.009.600.976
Fortalecimiento del deporte, la recreación y la actividad física	\$ 1.917.607.143
Apoyo para el acceso y la permanencia para la educación superior- ITM	\$ 863.500.000
Fortalecimiento y continuidad de la educación complementaria	\$ 275.652.960
Suministro de computadores a las Instituciones Educativas para la permanencia escolar	\$ 180.335.400

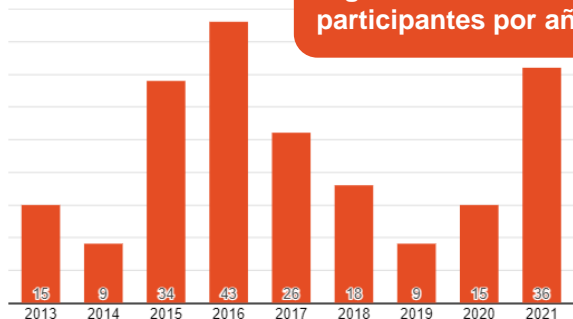
Fuente: Elaboración propia, basado en el archivo denominado como "Instrumento de seguimiento proyectos PDL y PP". 17 de marzo 2022. Secretaría de Participación Ciudadana, Subsecretaría de Planeación Local y Presupuesto Participativo Alcaldía de Medellín.



Alcaldía de Medellín

DÍA BLANCO RENDICIÓN SOCIAL DE CUENTAS -RSC

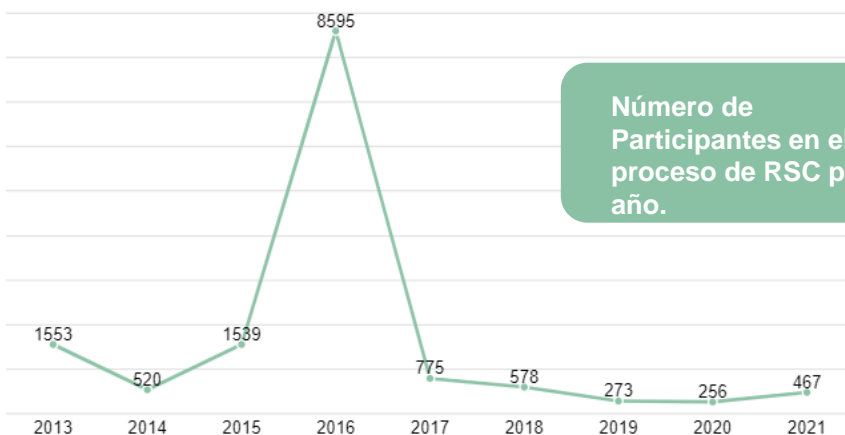
Cantidad de organizaciones participantes por año



Número de veces que participan las organizaciones (%)



Número de Participantes en el proceso de RSC por año.



Organizaciones Sociales, comunales e instancias	Número RSC
CDS	
Cds Villa Sofia	7
CDS Santa Margarita	6
Organismos Comunales	
JAC Villa Flora	7
Urbanización Luis López De Mesa	7
Barrio Santa Margarita	6
JAC Altamira	6
Junta de Accion Comunal la Cascada	6
Luis Lopez De Mesa Segunda Etapa	6
Jac barrio Volador	6
JAC Barrio Nueva Villa De La Iguaná	6
Urbanizacion Curazao	5
Jac Villa de la Candelaria	5
Bello Horizonte	5
JAC Barrio Cordoba	5
Jac Urbanización los pomos	5

Organizaciones sociales, comunales e instancias de Participación Ciudadana que han participado en la RSC más de tres veces en los últimos años.

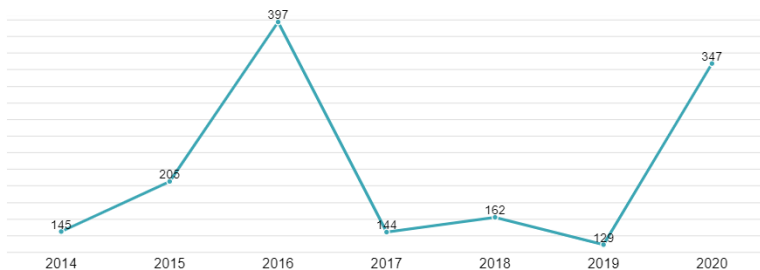
Fuente: Elaboración propia, basado en el archivo denominado como "Rendición Social de Cuentas 2013-2021" con actualización hasta el 14 de enero de 2022. Secretaría de Participación Ciudadana, Subsecretaría de Formación Ciudadana - Alcaldía de Medellín.



Formación Ciudadana para la Participación

Aualmente la Secretaría de Participación Ciudadana de la Alcaldía de Medellín genera procesos formativos dirigidos a los niños, niñas, jóvenes y adultos denominado Escuela de Formación Ciudadana para la Participación Democrática antes Semilleros Infantiles para la Participación. Este proceso es orientado por la Unidad de Gestión Formativa para la Participación Ciudadana – Subsecretaría de formación y Participación Ciudadana.

Representación del total de participantes formados por sexo y año.

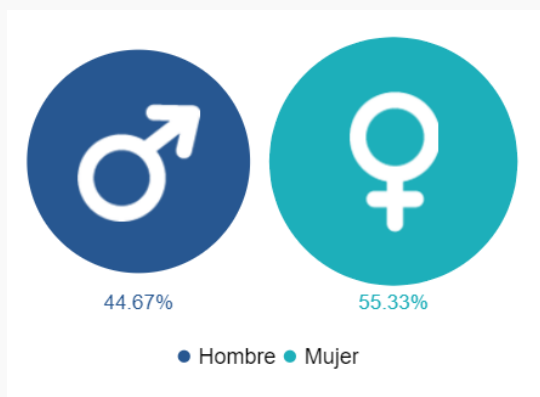


Año	Hombre	Mujer	Total
2014	65	80	145
2015	105	100	205
2016	206	191	397
2017	92	52	144
2018	89	73	162
2019	73	56	129
2020	155	192	347
Total	785	744	1529

Fuente: Elaboración propia, basado en el archivo denominado como "Formación Ciudadana para la Participación" con actualización hasta el 24 de Febrero de 2021. Secretaría de Participación Ciudadana, Subsecretaría de Formación Ciudadana - Alcaldía de Medellín.

Escuelas de Formación Ciudadana para la Participación Democrática año 2020.

Distribución por sexo



La comuna 7. Robledo en la vigencia 2020, participaron en la comuna 344 niños (as), adolescentes y jóvenes y 3 adultos, siendo el 55.33% mujeres. En cuanto a la permanencia en el proceso, 56 participantes del 2020 han participado en más de dos años en los procesos formativos.

Fuente: Elaboración propia, basado en el archivo denominado como "Formación Ciudadana para la Participación" con actualización hasta el 24 de Febrero de 2021. Secretaría de Participación Ciudadana, Subsecretaría de Formación Ciudadana - Alcaldía de Medellín.

Total de participantes por proceso formativo

Proyecto	2014	2015	2016	2017	2018	2019	2020	Total
Ayuntamiento	0	0	0	0	0	0	0	0
Dinamizadores de semilleros infantiles	0	0	2	0	0	0	0	2
Diplomado en formación en formación política, ciudadana y territorial	0	0	0	0	0	13	0	13
Diplomado en Formación política, ciudadana y territorial	0	0	0	0	17	0	0	17
Escuelas de Formación Ciudadana para la Participación Democrática	0	0	0	0	145	116	344	605
Escuelas Juveniles para la participación	51	53	47	37	0	0	0	188
Formación de Adultos	0	5	22	2	0	0	3	32
Semilleros Infantiles para la participación	94	147	326	105	0	0	0	672
Ser en red	0	0	0	0	0	0	0	0

Fuente: Elaboración propia, basado en el archivo denominado como "Instrumento de seguimiento proyectos PDL y PP". 17 de marzo 2022. Secretaría de Participación Ciudadana, Subsecretaría de Planeación Local y Presupuesto Participativo Alcaldía de Medellín.



