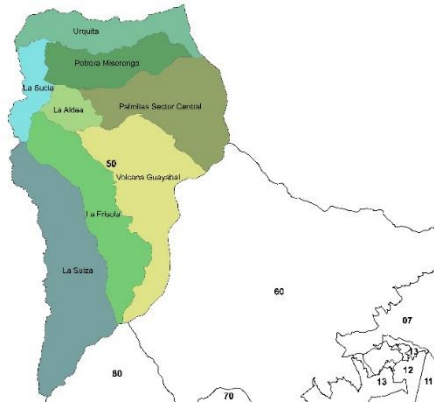


FICHA DE CARACTERIZACIÓN TERRITORIAL

50- SAN SEBASTIÁN DE PALMITAS

INFORMACIÓN GENERAL DEL TERRITORIO



Datos Geográficos

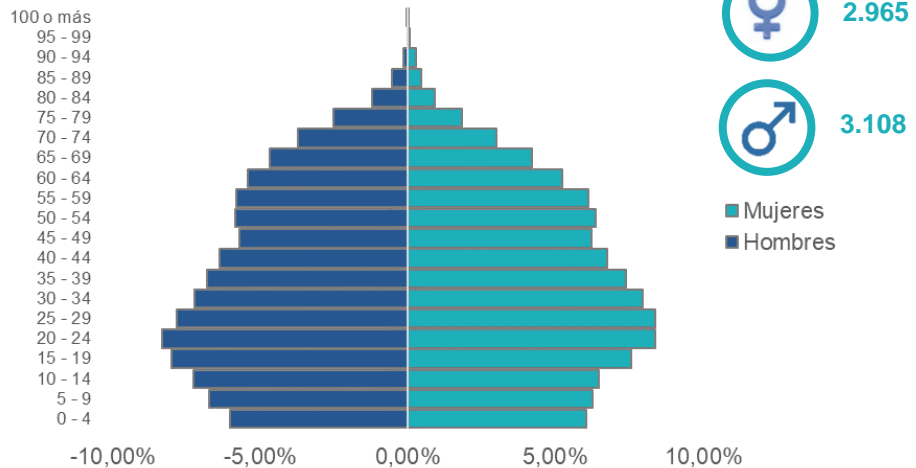
50. San Sebastián de Palmitas es uno de los cinco Corregimientos que tiene la ciudad de Medellín, que se caracteriza por poseer un contexto predominantemente rural. Está ubicado al noroccidente de la ciudad y limita por el norte con el municipio de San Jerónimo, por el oriente con el municipio de Bello y el Corregimiento San Cristóbal, por el sur con el Corregimiento San Antonio de Prado y por el occidente con el municipio de Ebéjico.

Fuente: Plan de Desarrollo Local/Corregimiento San Sebastián de Palmitas. Alcaldía de Medellín, 2019.

Datos demográficos

| | | | | | |
|------------------|-------------------------------|------------------|-------------------------------|-----------------------------|--------------------|
| Extensión | 5779,37 hectáreas (ha) | Población | 6.073 Habitantes (hab) | Densidad poblacional | 1,05 hab/ha |
|------------------|-------------------------------|------------------|-------------------------------|-----------------------------|--------------------|

Pirámide Poblacional Proyección 2021



Con relación a la pirámide poblacional, se observa en la gráfica reminiscencias de una estructura de crecimiento poblacional clásica, de tipo piramidal, ubicada en la parte superior de la misma y que contrasta con el crecimiento irregular de los grupos etarios de la parte inferior, conformados por aquellos que van desde los 0 hasta los 29 años. Así pues, el corregimiento se encuentra, en la actualidad, marcado por una transición poblacional que se expresa en el ensanchamiento de las bases del corregimiento, que da cuenta de unas bajas tasas de natalidad y el consecuente envejecimiento general de la población. En síntesis, es una estructura poblacional en transición, con tendencia a constituirse en una pirámide poblacional de tipo regresivo, que redunde en la paulatina disminución de la población en el corregimiento.

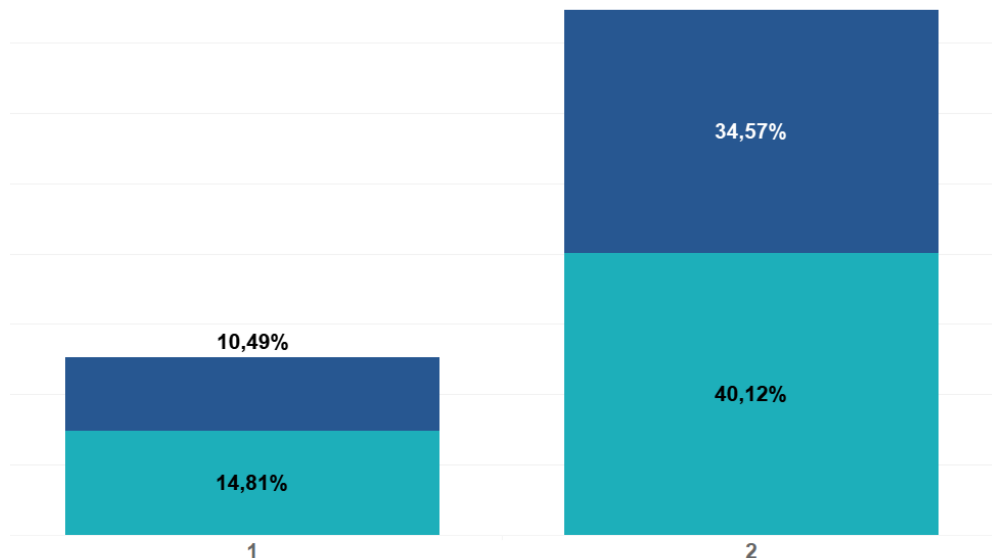
Fuente: Censo DANE - Municipio de Medellín, Base de proyección Censo 2018.



INFORMACIÓN GENERAL DEL TERRITORIO

Estrato Socioeconómico

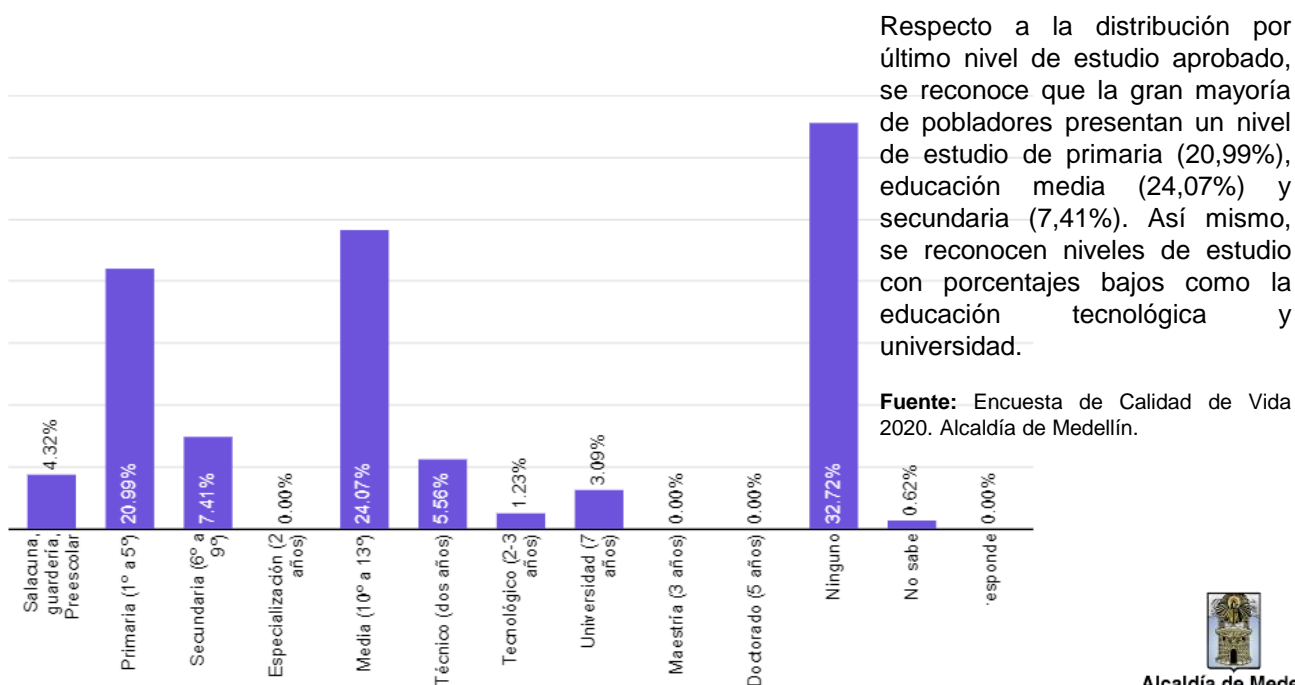
Representación estrato socioeconómico por sexo.



Así como se evidencia en la gráfica de barras, la gran mayoría de los habitantes del corregimiento 50. San Sebastián de Palmitas se encuentran en los dos estratos socioeconómicos más bajos, siendo el estrato 2 el más preponderante, con el 74,69% de la población.

Fuente: Encuesta de Calidad de Vida 2020. Alcaldía de Medellín.

Representación del nivel de estudios aprobado.



Respecto a la distribución por último nivel de estudio aprobado, se reconoce que la gran mayoría de pobladores presentan un nivel de estudio de primaria (20,99%), educación media (24,07%) y secundaria (7,41%). Así mismo, se reconocen niveles de estudio con porcentajes bajos como la educación tecnológica y universidad.

Fuente: Encuesta de Calidad de Vida 2020. Alcaldía de Medellín.



INFORMACIÓN GENERAL DEL TERRITORIO

Acceso y uso del internet

¿La vivienda cuenta con INTERNET?

45.68%

54.32%

● Tiene Internet ● No tiene internet

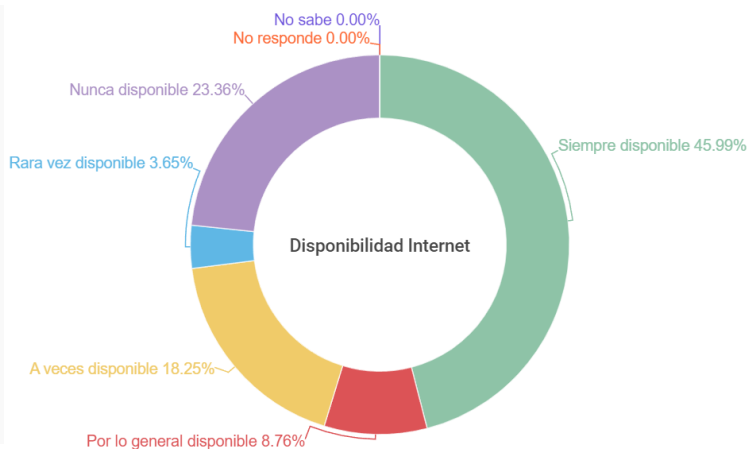
Se identifica en el corregimiento 50. Palmitas, que el 54,32% de las viviendas no cuentan con Internet. En comparación con otras comunas y corregimientos del municipio, el corregimiento presenta mayores restricciones a nivel de ciudad.

Fuente: Encuesta de Calidad de Vida 2020. Alcaldía de Medellín.

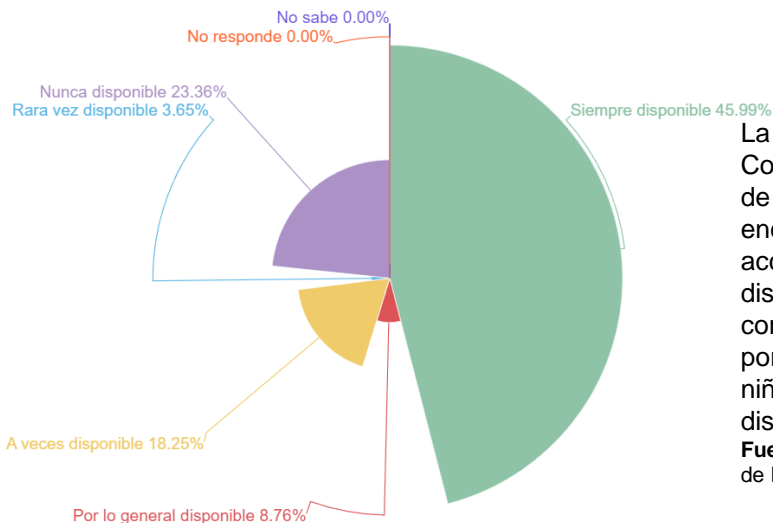
Disponibilidad internet

Así como se evidencia en la gráfica, el 54,74% (Siempre disponible – Por lo general disponible) de los participantes indican que el acceso al internet está disponible generalmente. Aun así, la percepción de la falta o dificultad para el acceso y disponibilidad es alta.

Fuente: Encuesta de Calidad de Vida 2020. Alcaldía de Medellín.



¿Con qué frecuencia tienen los niños acceso a una computadora u otro dispositivo digital para fines educativos?



La pandemia de la enfermedad por Coronavirus provocó una crisis en la esfera de la educación. Es por eso que la encuesta de calidad de vida indaga el acceso a una computadora u otro dispositivo para fines educativos. En el corregimiento 50. Palmitas se presenta un porcentaje alto de hogares con niños y niñas que presentan problemas de disponibilidad de acceso con el 45,26%.

Fuente: Encuesta de Calidad de Vida 2020. Alcaldía de Medellín.



ÍNDICE DE PARTICIPACIÓN CIUDADANA - IPCM

“El indicador que mide la calidad de la participación ciudadana de Medellín.”

“Analiza las condiciones territoriales, los actores y las prácticas y los efectos de la Participación Ciudadana”.

0,402

En la medición 2021, el corregimiento presenta un resultado en 0.402, resultado superior a la última medición (2019), aun así, ocupa el doceavo lugar en las comunas y corregimientos. Este resultado es más significativo para la dimensión de actores y prácticas y menor para el caso de efectos.

| Año | Condiciones territoriales | Actores y prácticas | Efectos |
|------|---------------------------|---------------------|---------|
| 2021 | 0.380 | 0.514 | 0.335 |
| 2019 | 0.449 | 0.448 | 0.339 |



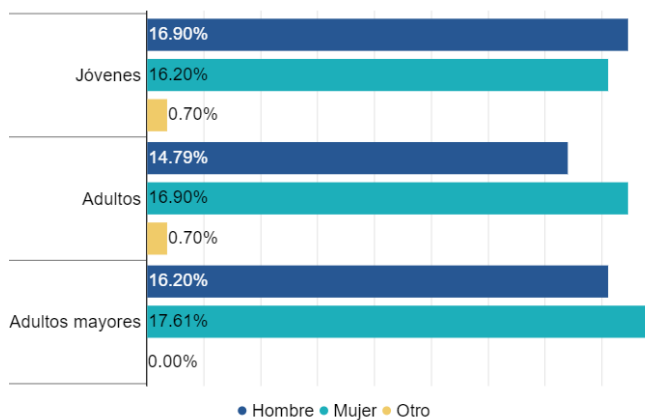
50,70%



47,89%

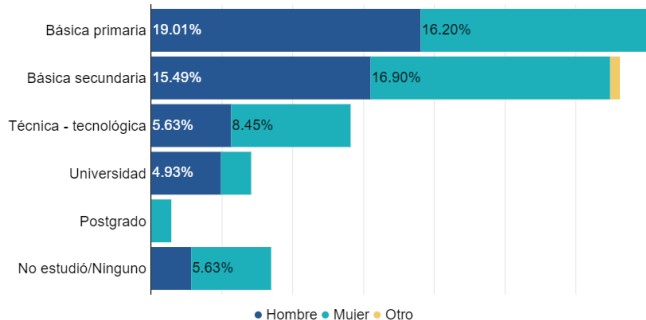
1,41%

● Mujer ● Hombre ● Otro



El 50,70% del total de individuos que participan en el corregimiento corresponde a las mujeres. Además, prevalece la población Adultos mayores 55 +años (33,80%). Se resalta en este corregimiento una gran participación de jóvenes con el 33,80%.

Nivel educativo completado



Predomina la población con niveles de educación básica primaria y secundaria con el 69,01% de los participantes y el nivel técnico o tecnológico con el 14,08%.

Subíndices corregimientos

Subíndice de Género


0.393



La zona corregimientos en el subíndice de género, en comparación con las demás zonas ocupa el último lugar con el 0.393.

Subíndice de Juventud

0.397



La zona corregimientos en el subíndice de juventud, en comparación con las demás zonas ocupa el último lugar con el 0.397.

Si desea conocer más sobre el Índice de Participación Ciudadana ingrese al portal:

SÍ CIUDADANÍA.CO



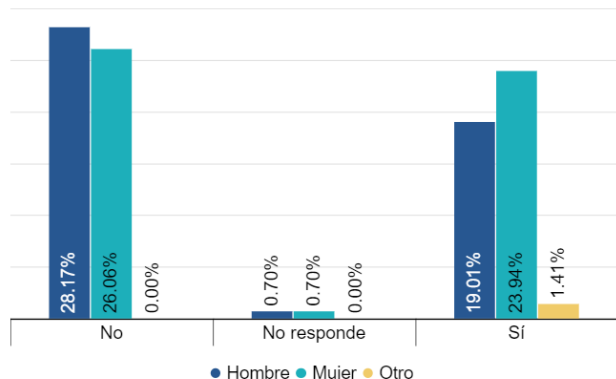
Alcaldía de Medellín

ÍNDICE DE PARTICIPACIÓN CIUDADANA - IPCM

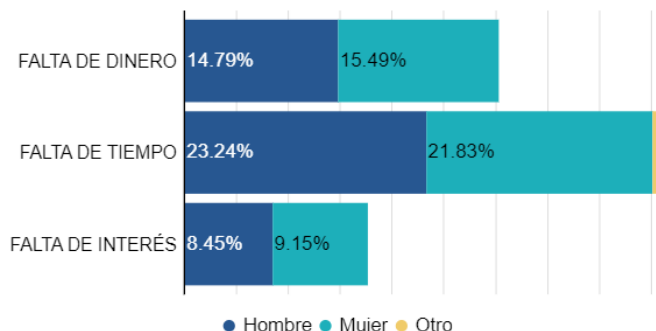
“El indicador que mide la calidad de la participación ciudadana de Medellín.”

Condiciones Territoriales

En los últimos 24 meses, ha participado en procesos de formación ciudadana?



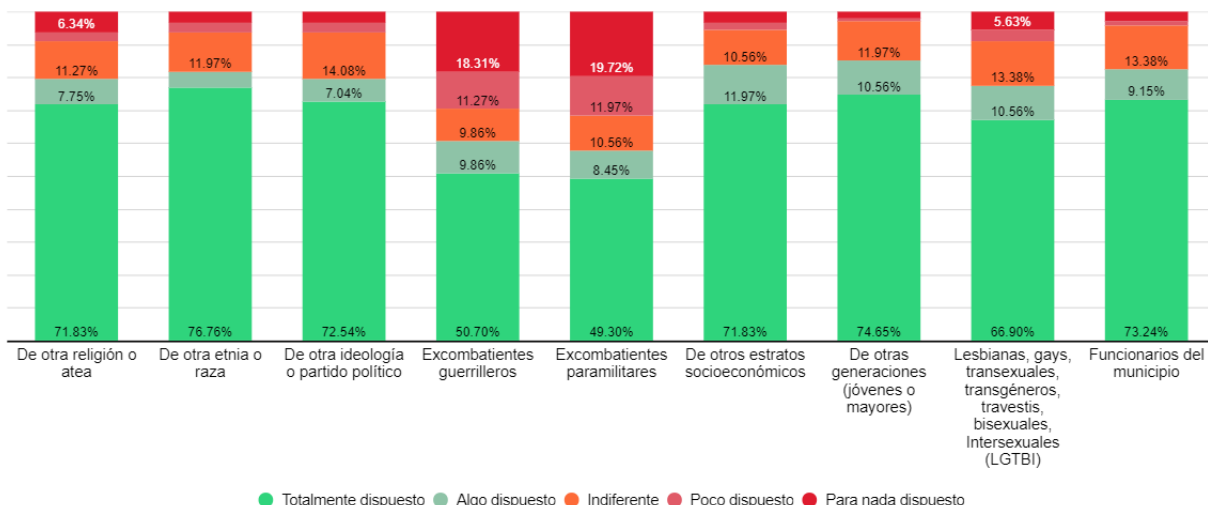
¿Dejó de asistir a reuniones por falta de dinero, falta de tiempo o falta de interés?



- El resultado de la dimensión de Condiciones territoriales disminuye para la medición 2021.
- El 44,37% de los individuos han participado en procesos de formación ciudadana, siendo mayor para las mujeres.
- El 46,48% de los individuos reportan que han dejado de participar por falta de tiempo y por falta de dinero el 30,28%.

Actores y prácticas

Califique su disposición para trabajar en equipo con:



- El resultado de la dimensión de Actores y prácticas aumenta para la medición 2021.
- A los individuos que participan se les dificulta más trabajar en equipo con: Excombatientes guerrilleros, excombatientes paramilitares.
- Se observa mayor disposición de trabajo con personas de otras generaciones (Jóvenes o mayores), De otra etnia o raza y Funcionarios del municipio.

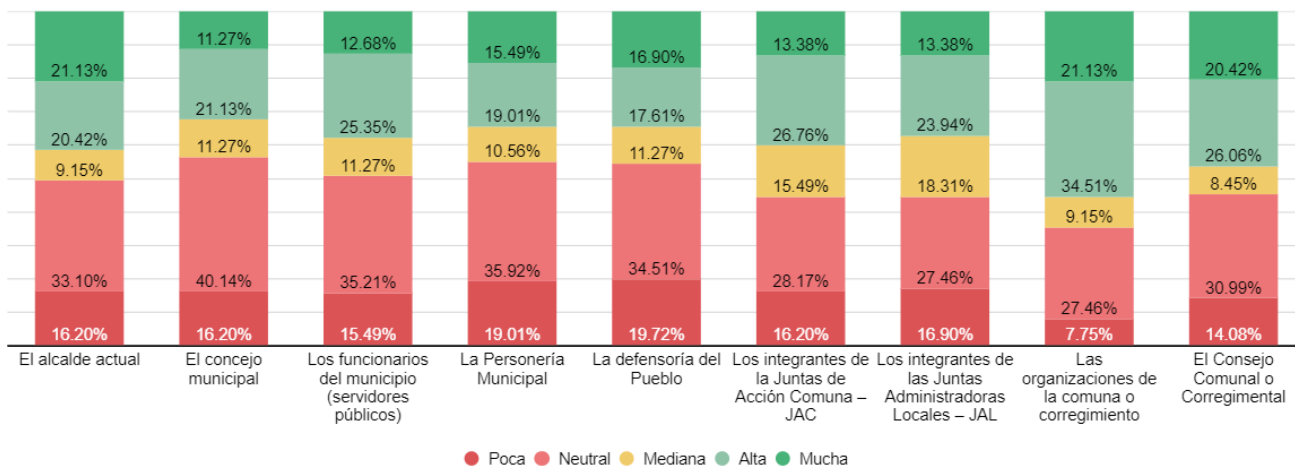


ÍNDICE DE PARTICIPACIÓN CIUDADANA - IPCM

“El indicador que mide la calidad de la participación ciudadana de Medellín.”

Actores y Prácticas

¿Qué tanto confía en?



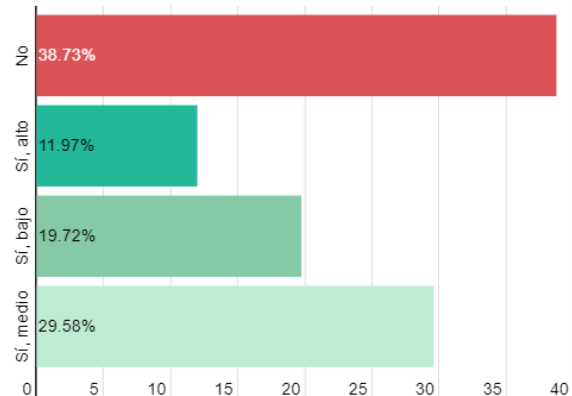
- En los individuos que participan se observa un mayor porcentaje de desconfianza para La defensoría del Pueblo, Los integrantes de las Juntas Administradoras Locales – JAL y Los integrantes de la Juntas de Acción Comunal – JAC.
- Mientras que, la mayor confianza se observa en las organizaciones de la comuna o corregimiento y El Consejo Comunal o Corregimental.

Efectos

¿Usted ha participado en iniciativas, propuestas o proyectos que beneficien su comuna o corregimiento?



¿La participación o movilización ciudadana ha logrado algún impacto en términos de acciones o políticas adoptadas por la administración municipal?



- El resultado de la dimensión de Efectos disminuye para la medición 2021.
- La cantidad de individuos participantes que no hacen parte de las iniciativas, propuestas o proyectos de beneficio comunitario es del 52,82% del total.

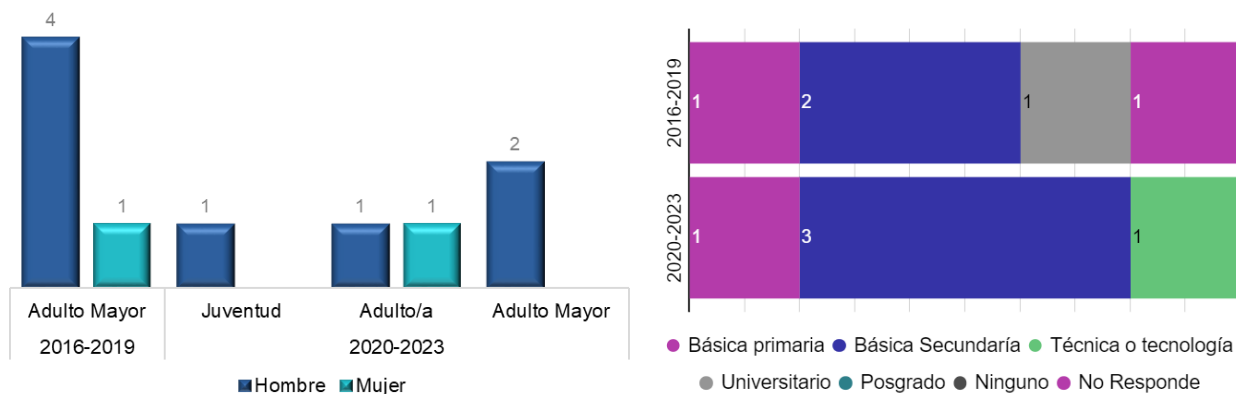
Los individuos que creen lograr un mayor impacto en las acciones o políticas difundidas por la administración municipal superan a los que no lo creen, con el 61,27%.



INFORMACIÓN DE LAS ORGANIZACIONES SOCIALES, COMUNALES O CORPORACIONES

Juntas Administradoras Locales - JAL

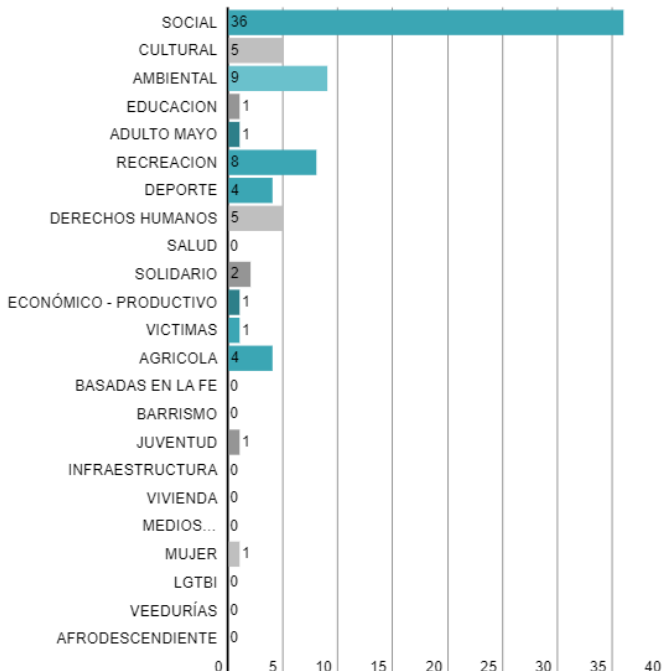
Representación por rango de edad y sexo de ediles durante el periodo 2016-2019 y 2020-2023



El corregimiento 50. San Sebastián de Palmitas durante las dos vigencias ha presentado cambios en su estructura, para la vigencia 2020-2023, aumentando el número de jóvenes y adultos. Actualmente, en este corregimiento, solo permanece un edil adulto mayor en la ejecución de las dos vigencias.

Organizaciones de la Sociedad Civil caracterizadas

Representación áreas temáticas por organizaciones



36 Organizaciones

El total de organizaciones de la sociedad civil caracterizadas en el corregimiento 50. San Sebastián de Palmitas es de 36, que corresponde al 1,5% del total de organizaciones del municipio.

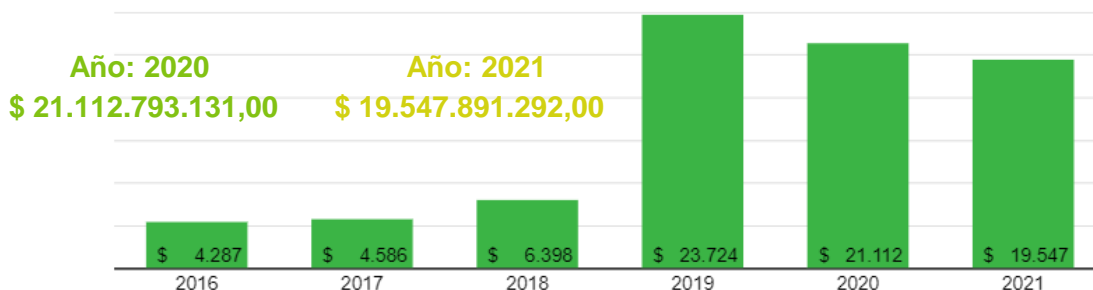
Fuente: Ficha de caracterización de Organizaciones de la Sociedad Civil, última actualización 31 de octubre de 2021.



PLANEACIÓN LOCAL Y PRESUPUESTO PARTICIPATIVO

Recursos destinados (Techo presupuestal)

Representación de los recursos destinados por año (Miles de Millones).



En la relación de destinación presupuestal por parte de la Alcaldía de Medellín al corregimiento 50. San Sebastián de Palmitas en el marco del programa Presupuesto Participativo, se observa que disminuye el valor para el año 2021. Igualmente, se identifica que el mayor porcentaje de destinación está relacionado con Desarrollo Económico para ejecutar un plan de inversión por cada unidad de productiva agropecuaria para mejorar los procesos de transformación y generación de valor agregado, asesorar técnicamente a las unidades productivas agropecuarias en la implementación de Buenas Prácticas Agropecuarias BPA y asesorar técnicamente a las unidades productivas agropecuarias en procesos de transformación y generación de valor agregado. Otra dependencia que para el año 2021 aumenta la destinación presupuestal es para Medio Ambiente para realizar procesos de formación en cultura y comunicación Ambiental, realizar acciones prioritarias identificadas en el PROCEDA con énfasis en uso y consumo sostenible, fortalecer los recicladores y unidades productivas, apoyar la recolección de residuos sólidos (Micro ruta), implementar Acciones pedagógicas de cultura ambiental para fortalecer el PAAL (Maletas viajeras) y desarrollar acciones de educación y buenas prácticas en los hogares con la implementación de energías alternativas. Así mismo, se encontraron dependencias que disminuyen la destinación en el corregimiento como la dependencia de Cultura Ciudadana, Sapiencia y Juventud.

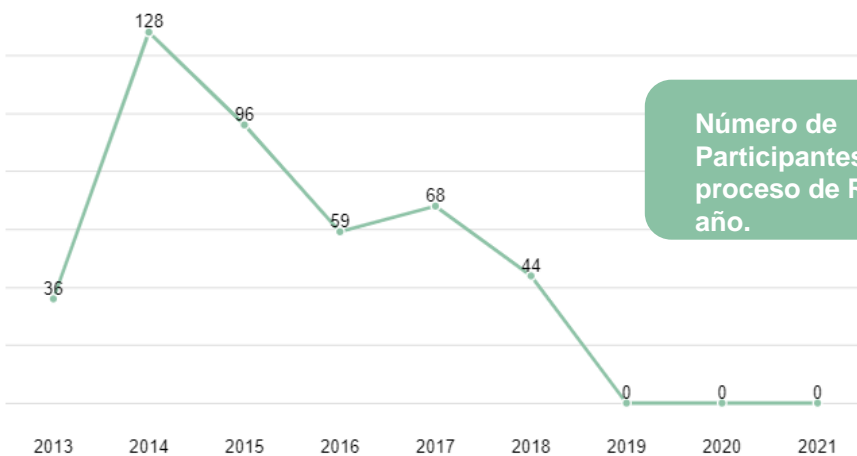
Fuente: Archivo denominado "Instrumento de seguimiento proyectos PDL y PP". 17 de marzo 2022. Secretaría de Participación Ciudadana, Alcaldía de Medellín.

| Proyecto | Valor por proyecto |
|--|--------------------|
| Apoyo a las iniciativas artísticas y culturales | \$ 140.000.000 |
| Apoyo para el acceso y permanencia para la educación superior- Sapiencia | \$ 1.404.000.000 |
| Asistencia social a la población adulto mayor | \$ 903.617.910 |
| Consolidación de las escuelas de participación ciudadana | \$ 120.000.000 |
| Fortalecimiento a organizaciones sociales, comunitarias y Junta Administradora Local | \$ 410.190.000 |
| Fortalecimiento de buenas prácticas agrícolas y de transformación en unidades productivas agrícolas | \$ 4.400.000.000 |
| Fortalecimiento de la cultura ambiental | \$ 191.197.445 |
| Fortalecimiento de las instancias de participación ciudadana en el desarrollo local | \$ 127.770.898 |
| Fortalecimiento de los medios y procesos de comunicación comunitarios | \$ 269.854.400 |
| Fortalecimiento de los procesos artísticos y culturales | \$ 33.000.000 |
| Fortalecimiento del deporte, la recreación y la actividad física | \$ 462.557.781 |
| Implementación agenda cultural y artística | \$ 380.000.000 |
| Implementación de acciones de inclusión social orientadas a las personas con discapacidad, familiares y cuidadores | \$ 261.900.000 |
| Implementación del Plan Ambiental Local | \$ 5.328.000.000 |
| Mejoramiento de las condiciones técnicas de la red vial | \$ 3.799.685.532 |
| Prevención de la enfermedad y promoción de la salud en la ciudad | \$ 460.512.000 |
| Protección del patrimonio material e inmaterial | \$ 100.000.000 |
| Suministro de computadores a las Instituciones Educativas para la permanencia escolar | \$ 755.605.326 |

Fuente: Elaboración propia, basado en el archivo denominado como "Instrumento de seguimiento proyectos PDL y PP". 17 de marzo 2022. Secretaría de Participación Ciudadana, Subsecretaría de Planeación Local y Presupuesto Participativo Alcaldía de Medellín.



DÍA BLANCO RENDICIÓN SOCIAL DE CUENTAS -RSC



| Organizaciones Sociales, comunales e instancias | Número RSC |
|---|------------|
| Asocomunal | |
| Asociación De Juntas De Acción Comunal Y Juntas De Vivienda Comunitaria Asopalmitas | ● 2 |
| Organismos Comunales | |
| Potrera Y Miserengo | ● 5 |
| Vereda La Aldea | ● 5 |
| Vereda La Urquita | ● 4 |
| Palmitas Parte Central | ● 3 |

Organizaciones sociales, comunales e instancias de Participación Ciudadana que han participado en la RSC más de tres veces en los últimos años.

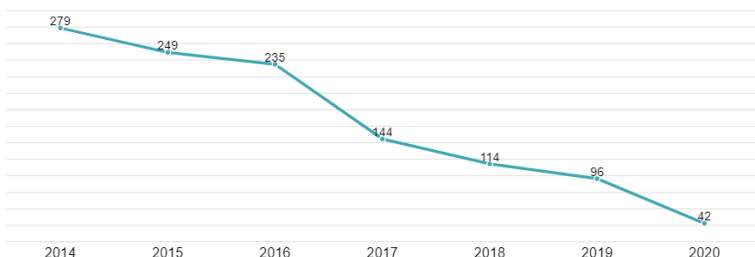
Fuente: Elaboración propia, basado en el archivo denominado como "Rendición Social de Cuentas 2013-2021" con actualización hasta el 14 de enero de 2022. Secretaría de Participación Ciudadana, Subsecretaría de Formación Ciudadana - Alcaldía de Medellín.



Formación Ciudadana para la Participación

Anualmente la Secretaría de Participación Ciudadana de la Alcaldía de Medellín genera procesos formativos dirigidos a los niños, niñas, jóvenes y adultos denominado Escuela de Formación Ciudadana para la Participación Democrática antes Semilleros Infantiles para la Participación. Este proceso es orientado por la Unidad de Gestión Formativa para la Participación Ciudadana – Subsecretaría de formación y Participación Ciudadana.

Representación del total de participantes formados por sexo y año.




| Año | Hombre | Mujer | Total |
|--------------|------------|------------|-------------|
| 2014 | 111 | 168 | 279 |
| 2015 | 122 | 127 | 249 |
| 2016 | 123 | 112 | 235 |
| 2017 | 69 | 75 | 144 |
| 2018 | 68 | 46 | 114 |
| 2019 | 56 | 40 | 96 |
| 2020 | 21 | 21 | 42 |
| Total | 570 | 589 | 1159 |

Fuente: Elaboración propia, basado en el archivo denominado como "Formación Ciudadana para la Participación" con actualización hasta el 24 de Febrero de 2021. Secretaría de Participación Ciudadana, Subsecretaría de Formación Ciudadana - Alcaldía de Medellín.

Escuelas de Formación Ciudadana para la Participación Democrática año 2020.

Distribución por sexo



El corregimiento 50. San Sebastián de Palmitas, en la vigencia 2020, participaron en el corregimiento 42 niños (as), adolescentes y jóvenes, siendo el 50% mujeres. En cuanto a la permanencia en el proceso, 30 participantes del 2020 han participado en más de dos años en los procesos formativos.

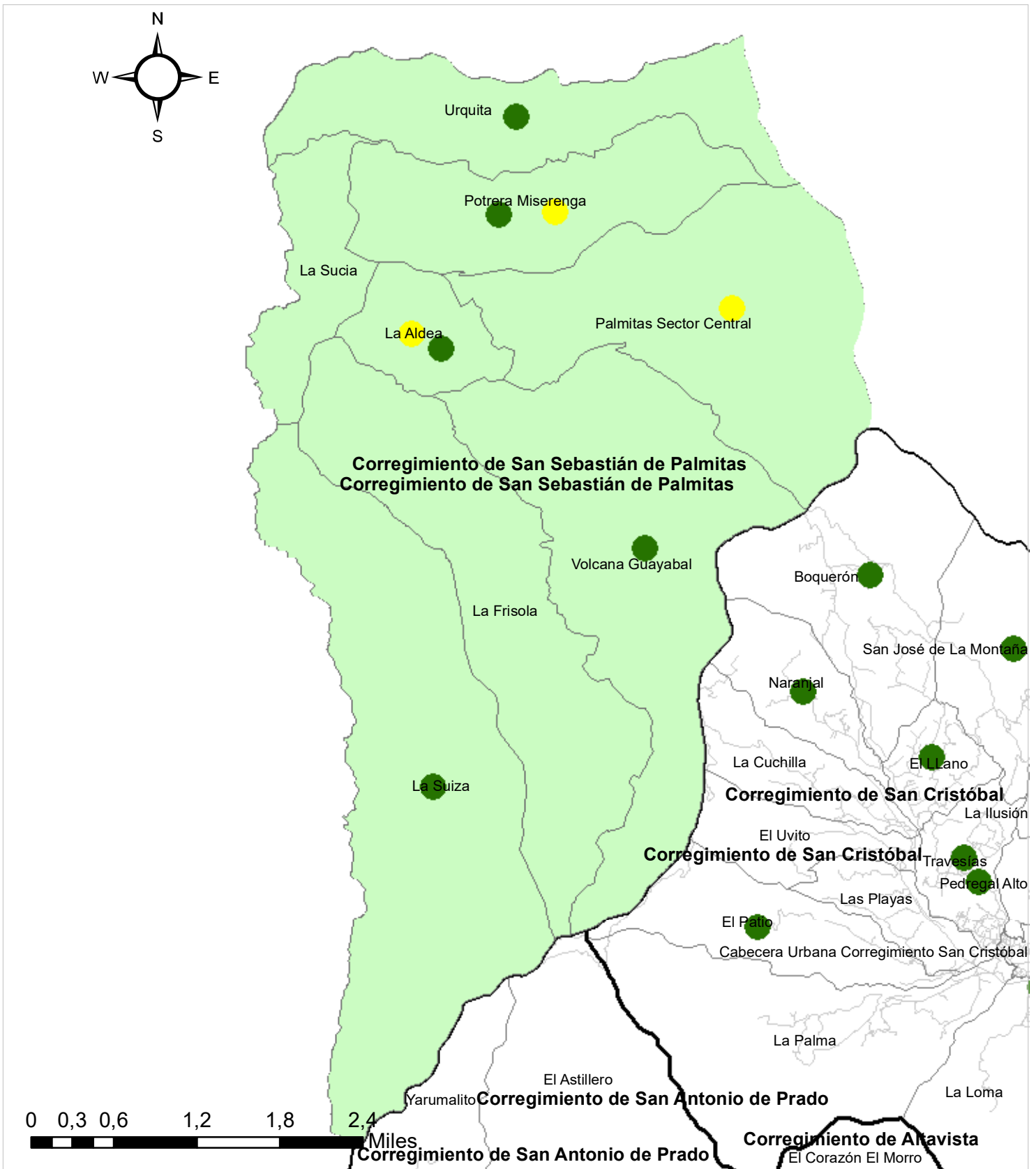
Fuente: Elaboración propia, basado en el archivo denominado como "Formación Ciudadana para la Participación" con actualización hasta el 24 de Febrero de 2021. Secretaría de Participación Ciudadana, Subsecretaría de Formación Ciudadana - Alcaldía de Medellín.

Total de participantes por proceso formativo

| Proyecto | 2014 | 2015 | 2016 | 2017 | 2018 | 2019 | 2020 | Total |
|---|------|------|------|------|------|------|------|-------|
| Ayuntamiento | 0 | 0 | 0 | 0 | 0 | 0 | 0 | 0 |
| Dinamizadores de semilleros infantiles | 0 | 0 | 6 | 0 | 0 | 0 | 0 | 6 |
| Diplomado en formación en formación política, ciudadana y territorial | 0 | 0 | 0 | 0 | 0 | 0 | 0 | 0 |
| Diplomado en Formación política, ciudadana y territorial | 0 | 0 | 0 | 0 | 0 | 0 | 0 | 0 |
| Escuelas de Formación Ciudadana para la Participación Democrática | 0 | 0 | 0 | 0 | 114 | 96 | 42 | 252 |
| Escuelas Juveniles para la participación | 31 | 52 | 73 | 54 | 0 | 0 | 0 | 210 |
| Formación de Adultos | 64 | 23 | 0 | 0 | 0 | 0 | 0 | 87 |
| Semilleros Infantiles para la participación | 184 | 174 | 156 | 90 | 0 | 0 | 0 | 604 |
| Ser en red | 0 | 0 | 0 | 0 | 0 | 0 | 0 | 0 |

Fuente: Elaboración propia, basado en el archivo denominado como "Instrumento de seguimiento proyectos PDL y PP". 17 de marzo 2022. Secretaría de Participación Ciudadana, Subsecretaría de Planeación Local y Presupuesto Participativo Alcaldía de Medellín.





Convenciones

- Juntas de Acción Comunal
- Telecentros
- Centros de Desarrollo Social

**INFRAESTRUCTURA PARA
LA PARTICIPACIÓN
50. SAN SEBASTIÁN DE
PALMITAS**



Alcaldía de Medellín