

CALIDAD DE LA PARTICIPACIÓN CIUDADANA

IPCM - Índice de Participación Ciudadana de Medellín 2019

0.511

	Condiciones Territoriales	Actores y Prácticas	Efectos	IPCM
Organizaciones y colectivos	0.668	0.637	0.615	0.630
Individuos	0.433	0.489	0.328	0.391
General	0.551	0.563	0.479	0.511



CALIDAD DE LA PARTICIPACIÓN CIUDADANA



Alcaldía de Medellín



Índice de Participación Ciudadana de Medellín – Segunda medición (IPCM) 2019

0.511

Índice de Individuos que participan



Índice de Organizaciones y colectivos



Índice de Participación Ciudadana

1. ¿Qué es el IPCM?

El indicador que mide la calidad de la participación ciudadana de Medellín.

3. ¿A quiénes se le realiza la encuesta?

A individuos que participan, a organizaciones y colectivos sociales y a individuos que no participan.

5. ¿Qué resultado arroja?

Un dato numérico de 0 a 1, siendo 0 nula calidad de la participación y 1 máxima calidad.

2. ¿Cómo se mide?

A través de encuestas.

4. ¿Qué analiza?

Las condiciones territoriales, los actores y las prácticas y los efectos de la Participación Ciudadana.

6. ¿Por qué es útil el dato?

Porque permite generar análisis, a partir de otra información cualitativa, para identificar retos y tomar decisiones informadas para la cualificación de la Participación Ciudadana.

Condiciones territoriales:

Conjunto de condiciones del entorno de los actores expresados en garantías y oportunidades que propician o dificultan el ejercicio del derecho a participar.

Variables

Formación, infraestructura de Internet, infraestructura física, restricciones (monetaria, tiempo, interés), amenazas, acceso y uso de la información, conocimiento sobre mecanismos de Participación Ciudadana.

Actores y prácticas:

Procesos de agencia mediante los cuales los actores eligen participar y desarrollar experiencias concretas de participación, en escenarios específicos y con un conjunto de estrategias y recursos expresados en términos de gobernanza y liderazgo.

Variables

Trabajo en equipo, motivos de participación, conflictos, exclusión, confianza, liderazgo.

Efectos:

Resultados del ejercicio de la participación que se materializa en términos de inclusión de los temas ciudadanos en la agenda pública, el mejoramiento de la calidad de vida en los territorios locales y de ciudad, la democratización de la gestión pública, y el empoderamiento de los actores.

Variables

Beneficios, impacto en calidad de vida, influencia en acciones públicas.



Comparación resultado zona corregimientos

Al comparar los resultados a nivel zonal del año 2019 con los del 2017, el resultado del año 2019 es superior. A pesar de ello, el resultado del IPCM continua en el nivel medio bajo en las dos aplicaciones.




Resultado para el corregimiento año 2019

Esta corregimiento ocupa en la medición del Índice de Participación Ciudadana el puesto 15° en las comunas y corregimientos, con un resultado medio-bajo en la calidad de la participación ciudadana de Medellín. El valor es del 0.388, mayor para la dimensión de las condiciones territoriales y menor para el caso de la dimensión de efectos.

Condiciones territoriales	Actores y prácticas	Efectos
0.449	0.448	0.339

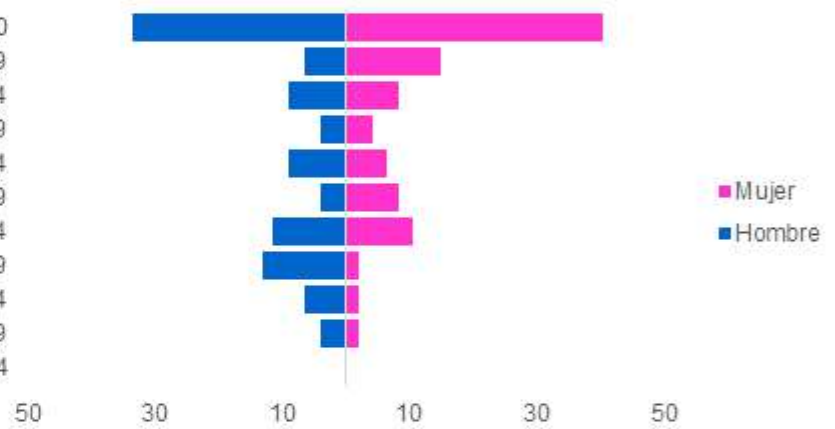
0.388

Perfil demográfico individuos que participan



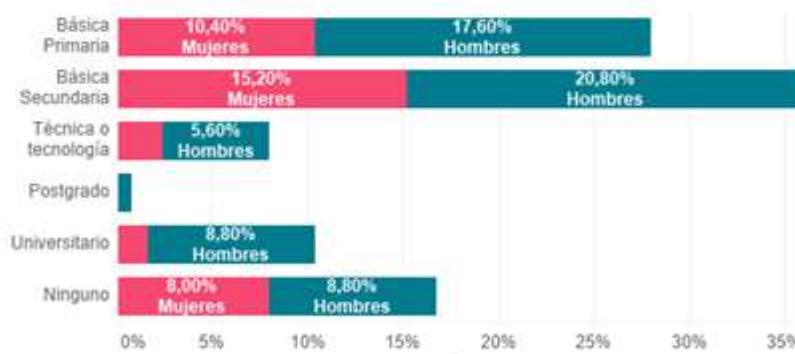
62,4% 37,60%

>=60
55-59
50-54
45-49
40-44
35-39
30-34
25-29
20-24
15-19
<=14



- El 62% del total de individuos que participan en el corregimiento corresponde a los hombres. Además, prevalece la población adulta entre 29 a 59 años (47%).
- Al revisar los datos relacionados con la población masculina, se evidencia una proporción relevante de los jóvenes con el 23%.

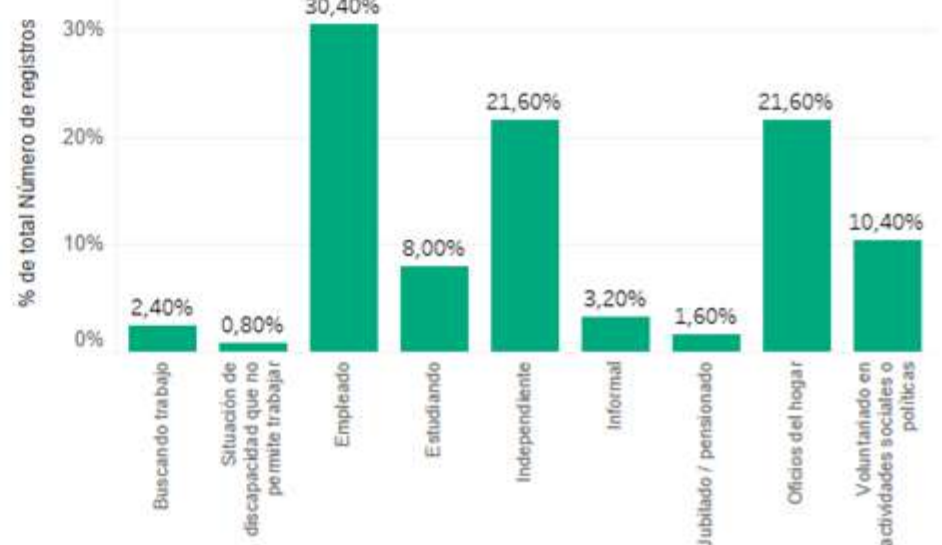
Nivel educativo completado



- Predomina la población con niveles de educación básica primaria y secundaria con el 64% de los participantes y el nivel técnico, tecnológico, universitario o de postgrado con el 19%.
- Al revisar datos complementarios, se observa que los hombres presentan un mayor nivel de educación (Técnica o tecnológica, universitaria y postgrado) con un porcentaje del 24% en comparación con las mujeres (11%).

Actividad en la que ocupó la mayor parte del tiempo en los últimos tres meses

- Es relevante la cifra de los oficios del hogar con el 21,60%.
- Al revisar datos complementarios, Los hombres son representados en un 77% por empleados, independientes y estudiantes.
- Del total de las mujeres, la mayor representación ocupa su tiempo en oficios del hogar y empleados.



50- San Sebastián de Palmitas



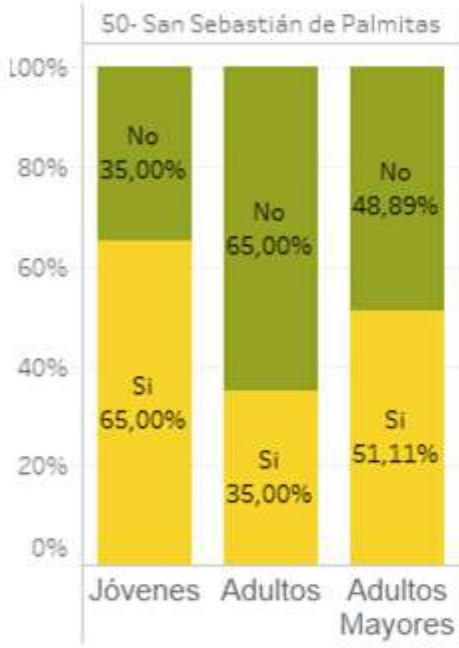
Alcaldía de Medellín

Condiciones Territoriales

Condiciones territoriales	Actores y prácticas	Efectos
0.449	0.448	0.339

0.388

En los últimos 24 meses, ¿ha participado en procesos de formación ciudadana?



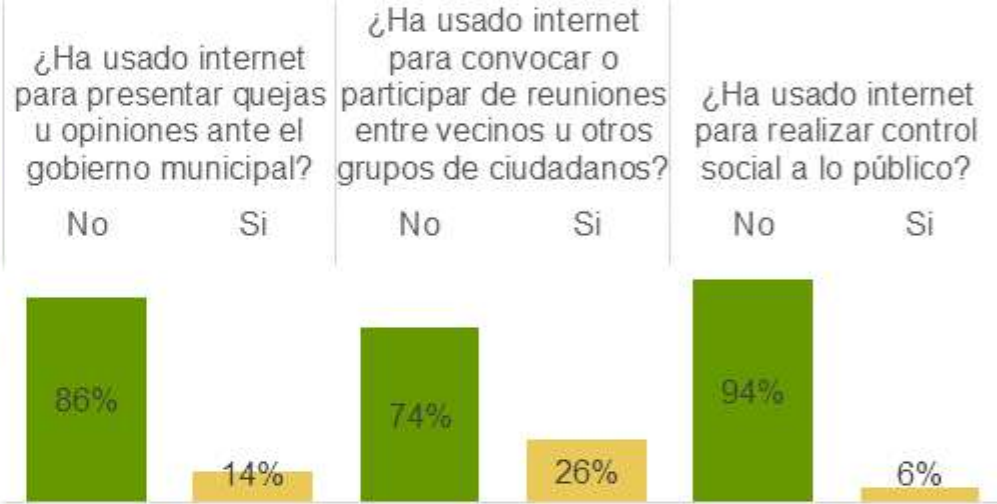
La mayor parte de los individuos que participan en el corregimiento no hace parte de procesos de formación ciudadana.

Los jóvenes que participan en el corregimiento son los más involucrados en los procesos de formación ciudadana, mientras que los adultos son los menos involucrados en estos.

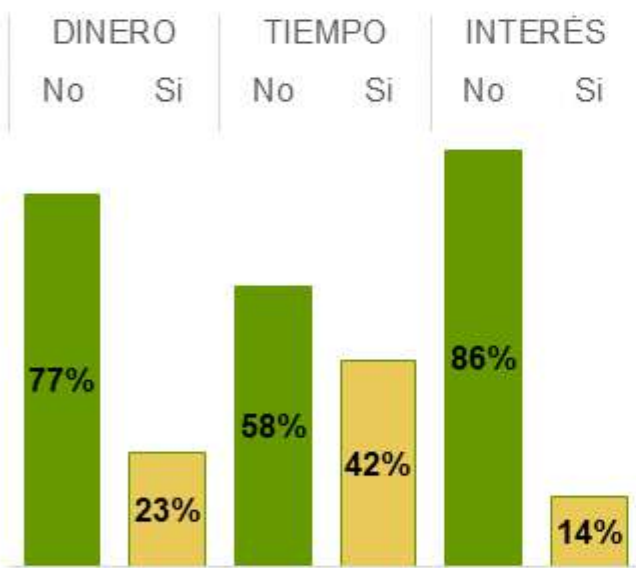
Uso del Internet

Se observa un bajo uso del internet para fines participativos en el corregimiento, sobre todo en lo que se refiere a realizar control social a lo público.

Entre los individuos que usan internet con fines participativos se destaca su uso para convocar o participar de reuniones entre vecinos u otros grupos de ciudadanos.

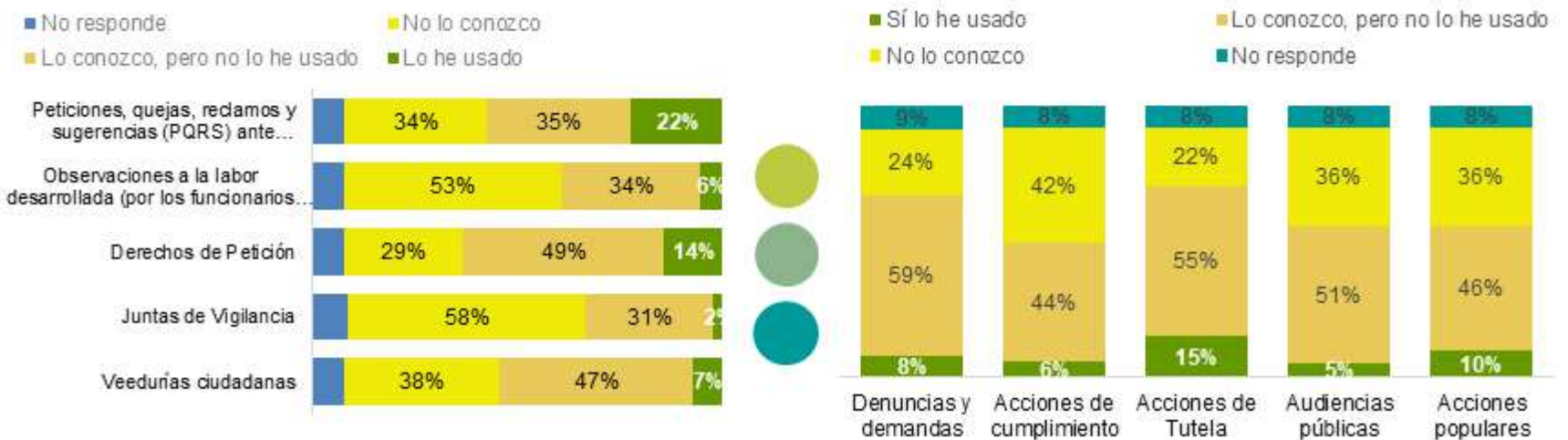


En los últimos 24 meses, dejó de asistir a reuniones por:



La mayor parte de individuos que participan en el corregimiento lo han dejado de hacer por falta de dinero y, sobre todo, de tiempo, es decir que el reducido tiempo disponible y el bajo nivel de ingresos para participar obstaculizan su capacidad para gozar de manera amplia y efectiva de la participación ciudadana, así como la mejora de la calidad de la participación ciudadana en el corregimiento.

¿Usted conoce o ha usado alguno de los siguientes mecanismos de control social?



Se observa un conocimiento medio-bajo y un uso bajo de los mecanismos constitucionales de control social, lo que muestra que no hay una apropiación efectiva de estos por parte de los individuos que participan en el corregimiento.

El mecanismo de control social más conocido y utilizado por los individuos que participan en el corregimiento son las acciones de tutela, las denuncias y demandas, los derechos de petición y las PQRS ante autoridades competentes, mientras que el menos conocido y usado son las juntas de vigilancia.

50- San Sebastián de Palmitas



Alcaldía de Medellín

Actores y prácticas

Condiciones territoriales	Actores y prácticas	Efectos
0.449	0.448	0.339

0.388

Disposición para trabajar en equipo

■ Para nada dispuesto ■ Poco dispuesto ■ Indiferente ■ Algo dispuesto ■ Totalmente dispuesto

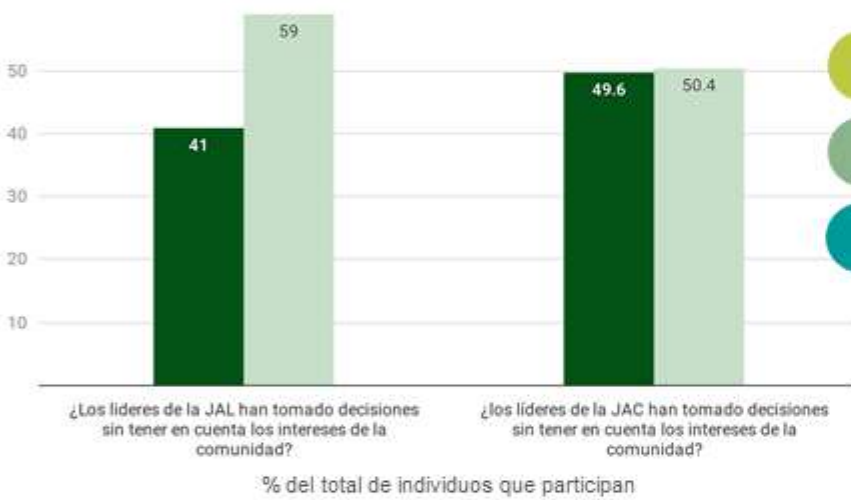
A los individuos que participan se les dificulta más trabajar en equipo con excombatientes paramilitares y guerrilleros. De otro lado, se observa mayor disposición de trabajo con personas de otras generaciones y otras entidades étnicas.

Lesbianas, gays, transexuales, transgéneros, travestis, bisexuales, Intersexuales (LGTBI).



¿Los líderes de la JAL y JAC han tomado decisiones sin tener en cuenta los intereses de la comunidad? ¿Está usted dispuesto a liderar procesos de la JAL o JAC?

■ No ■ Si

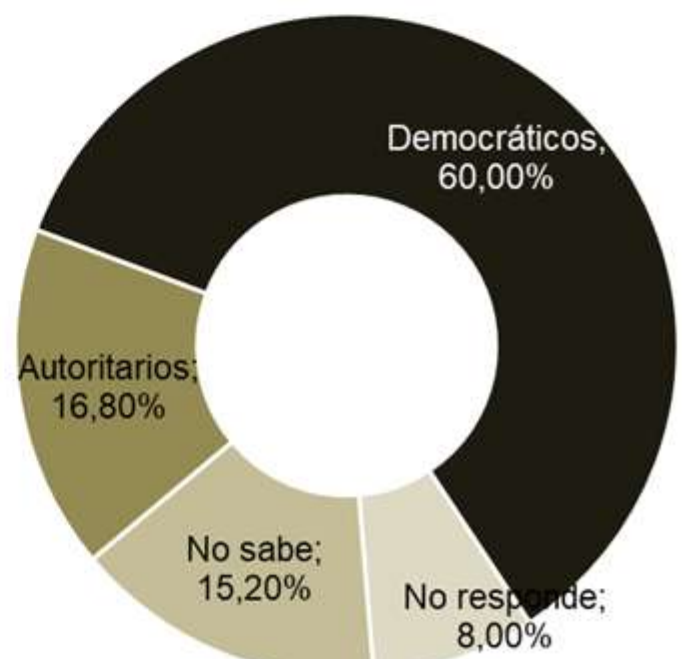


Más de la mitad de los individuos que participan consideran que los líderes de la JAL no tienen en cuenta los intereses de la comunidad al tomar decisiones. Respecto a la JAC, la opinión está dividida en igual proporción sobre las decisiones que toman los líderes. Sin embargo, el número de individuos que están dispuestos a liderar procesos de la JAC o JAL es menor que aquellos que no lo están. Los que están más dispuestos a liderar procesos son los adultos y adultos mayores.

¿Cómo califica usted el comportamiento de los liderazgos en su comuna o corregimiento?

■ Autoritarios ■ Democráticos ■ No responde ■ No sabe

- Sobre el comportamiento de los liderazgos en la comunidad, son más los participantes que tienen una percepción de comportamientos democráticos frente a los autoritarios, sin embargo, un alto porcentaje de los participantes respondieron no saber al respecto.
- El resultado anterior se observa sobre todo en los adultos.



% del total de individuos que participan

50- San Sebastián de Palmitas



Alcaldía de Medellín

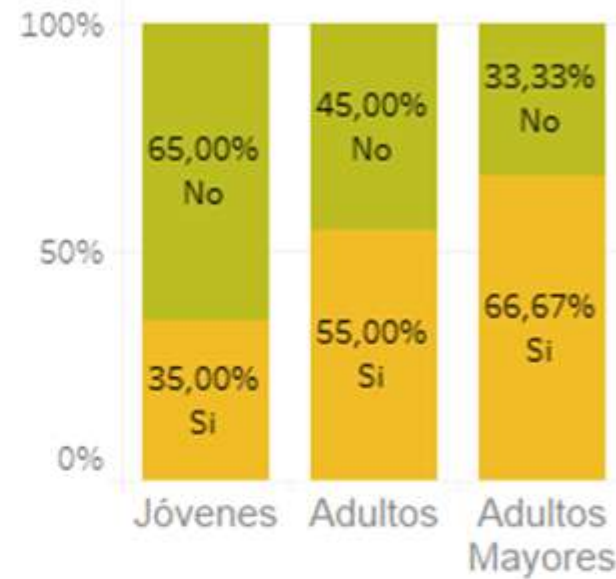
Efectos

Condiciones territoriales	Actores y prácticas	Efectos
0.449	0.448	0.339

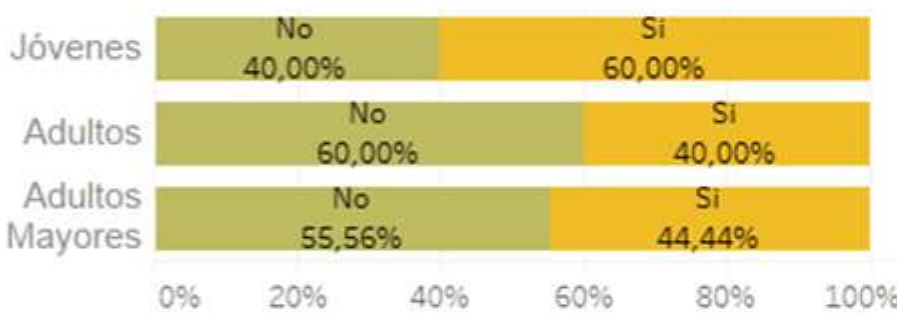
0.388

Ha observado en su comuna o corregimiento que los grupos o comunidades que participan, ¿tienen mayores beneficios que aquellas que no lo hacen?

- El 66,67% de los adultos mayores que participan observan la existencia de beneficios al participar. Porcentaje mayor al de los jóvenes y adultos.
- El 44% de los individuos que participan responden que no hay o son pocos los beneficios al participar.

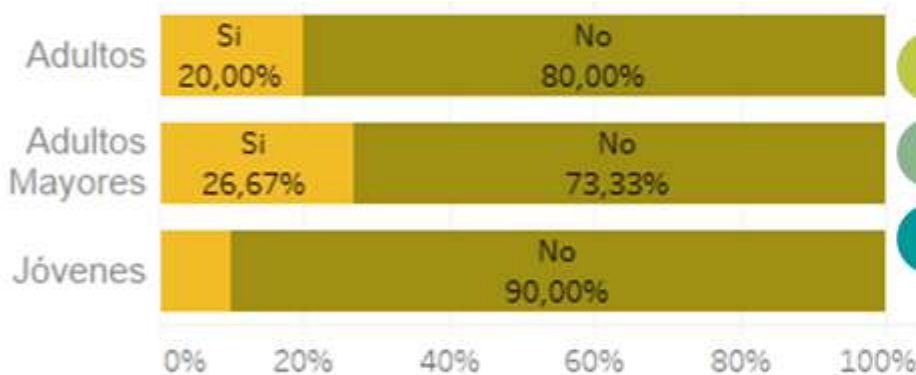


Durante los últimos 24 meses, ¿Usted ha participado en iniciativas, propuestas o proyectos que beneficien su comuna o corregimiento?



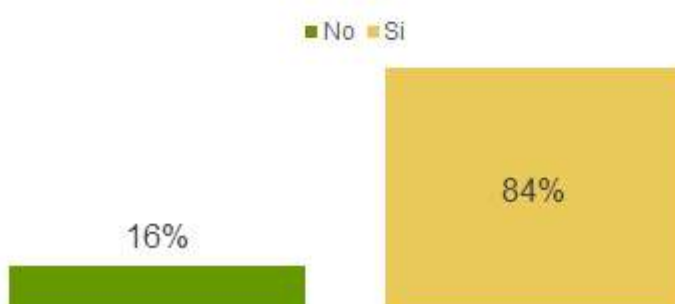
La cantidad de individuos participantes que no hacen parte de las iniciativas, propuestas o proyectos de beneficio comunitario es superior con el 55% del total; resaltando los adultos.

¿Ha hecho parte de la formulación de propuestas o proyectos, que han incidido sobre las acciones del gobierno local?



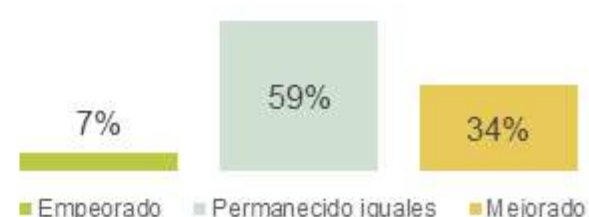
Se observa baja participación de la comunidad en la formulación de propuestas o proyectos que inciden en las acciones del gobierno local, quienes mas lo han hecho son los adultos y los adultos mayores.

Durante los últimos 24 meses y a nivel de ciudad, ¿La participación o movilización ciudadana ha logrado algún impacto en términos de acciones o políticas adoptadas por la administración municipal?



Los individuos que creen lograr un mayor impacto en las acciones o políticas difundidas por la administración municipal superan a los que no lo creen, con el 84%, esto se observa sobre todo en la población adulta.

Durante los últimos 24 meses, como resultado de la participación o movilización ciudadana, considera que las condiciones de vida de su comunidad han:



La mayoría de los individuos consideran que las condiciones de vida han permanecido igual, en comparación con un pequeño porcentaje quienes consideran que han empeorado (7%).